

**CONSORZIO DI BONIFICA PIANURA ISONTINA**

**\* \* \***

**CONTO CONSUNTIVO  
DELL'ESERCIZIO FINANZIARIO**

**2016**

**Bilancio consuntivo per l'esercizio 2016**

**PARTE I - ENTRATA**



Titolo	Categoria	Capitolo	Articolo	Descrizione degli articoli	Residui conservati	Stanziameti definitivi di bilancio competenza	Totale accertamenti		Riscossioni			Determinazione dei residui			Differenze				
							Gestione residui	Gestione competenza	Residui	Competenza	Totale	Residui attivi da riportare			Residui		Competenza		
												(Col. 5+8)	(Col. 6+9)	(Col. 5+6)	Dai residui	Dalla competenza	Totale	Maggiori residui	Minori residui
							1	2	3	4	5	6	7	8	9	10	11	12	13
Euro	Euro	Euro	Euro	Euro	Euro	Euro	Euro	Euro	Euro	Euro	Euro	Euro	Euro	Euro	Euro				
				<b>CATEGORIA 3 - ESECUZIONE OO.PP. IRRIGUE E DI RICOSTITUZIONE AMBIENTALE IN CONCESSIONE E DELEGAZIONE INTERSOGETTIVA</b>															
2	3	19	0	CONCORSI E CONTRIBUTI PUBBLICI PER ESECUZIONE OPERE E LAVORI	5.346.595,90	2.693.362,51	5.345.911,67	2.693.362,51	912.204,85	32.575,00	944.779,85	4.433.706,82	2.660.787,51	7.094.494,33	0,00	684,23	0,00	0,00	
2	3	20	0	QUOTA A CARICO PROPRIETA' PER ESECUZIONE LAVORI	0,00	13.295,92	0,00	13.295,92	0,00	13.295,92	13.295,92	0,00	0,00	0,00	0,00	0,00	0,00	0,00	
				<b>TOTALE CATEGORIA 3</b>	5.346.595,90	2.706.658,43	5.345.911,67	2.706.658,43	912.204,85	45.870,92	958.075,77	4.433.706,82	2.660.787,51	7.094.494,33	0,00	684,23	0,00	0,00	
				<b>CATEGORIA 4 - ESECUZIONE OO.PP. DI DIFESA IDRAULICA E TUTELA DEL TERRITORIO IN CONCESSIONE E DELEGAZIONE INTERSOGETTIVA</b>															
2	4	21	0	CONCORSI E CONTRIBUTI PUBBLICI PER ESECUZIONE OPERE E LAVORI	1.170.000,00	2.696.743,00	1.170.000,00	2.696.743,00	0,00	150.500,00	150.500,00	1.170.000,00	2.546.243,00	3.716.243,00	0,00	0,00	0,00	0,00	
2	4	22	0	QUOTA A CARICO PROPRIETA' PER ESECUZIONE LAVORI	0,00	0,00	0,00	0,00	0,00	0,00	0,00	0,00	0,00	0,00	0,00	0,00	0,00	0,00	
				<b>TOTALE CATEGORIA 4</b>	1.170.000,00	2.696.743,00	1.170.000,00	2.696.743,00	0,00	150.500,00	150.500,00	1.170.000,00	2.546.243,00	3.716.243,00	0,00	0,00	0,00	0,00	0,00
				<b>CATEGORIA 5 - ESECUZIONE OO.PP. DI MANUTENZIONE E MIGLIORAMENTO DEL PATRIMONIO IN CONCESSIONE E DELEGAZIONE INTERSOGETTIVA</b>															
2	5	23	0	CONCORSI E CONTRIBUTI PUBBLICI PER ESECUZIONE OPERE E LAVORI	1.196.864,15	780.000,00	1.196.864,15	780.000,00	420.203,16	39.000,00	459.203,16	776.660,99	741.000,00	1.517.660,99	0,00	0,00	0,00	0,00	
2	5	24	0	QUOTA A CARICO PROPRIETA' PER ESECUZIONE LAVORI	0,00	14.081,65	0,00	14.081,65	0,00	14.081,65	14.081,65	0,00	0,00	0,00	0,00	0,00	0,00	0,00	
				<b>TOTALE CATEGORIA 5</b>	1.196.864,15	794.081,65	1.196.864,15	794.081,65	420.203,16	53.081,65	473.284,81	776.660,99	741.000,00	1.517.660,99	0,00	0,00	0,00	0,00	0,00
				<b>CATEGORIA 6 - OPERAZIONI DI FINANZIAMENTO</b>															
2	6	25	0	ANTICIPAZIONI SU APERTURE DI CREDITO	0,00	0,00	0,00	0,00	0,00	0,00	0,00	0,00	0,00	0,00	0,00	0,00	0,00	0,00	
2	6	26	0	RISCOSSIONI DI MUTUI	0,00	0,00	0,00	0,00	0,00	0,00	0,00	0,00	0,00	0,00	0,00	0,00	0,00	0,00	
2	6	27	0	PRELEVAMENTO DA DEPOSITO	0,00	0,00	0,00	0,00	0,00	0,00	0,00	0,00	0,00	0,00	0,00	0,00	0,00	0,00	
				<b>TOTALE CATEGORIA 6</b>	0,00	0,00	0,00	0,00	0,00	0,00	0,00	0,00	0,00	0,00	0,00	0,00	0,00	0,00	0,00
				<b>CATEGORIA 7 - ATTIVITA' DIVERSE</b>															
2	7	28	0	ATTIVITA' PROMOZIONALI E DI SVILUPPO	3.800,00	1.800,00	3.800,00	1.800,00	2.000,00	0,00	2.000,00	1.800,00	1.800,00	3.600,00	0,00	0,00	0,00	0,00	
2	7	29	0	INTERVENTI DI EMERGENZA	0,00	0,00	0,00	0,00	0,00	0,00	0,00	0,00	0,00	0,00	0,00	0,00	0,00	0,00	
2	7	30	0	STUDI, PROGETTAZIONI ED INTERVENTI DIVERSI	46.473,22	5.000,00	46.473,22	5.000,00	0,00	5.000,00	5.000,00	46.473,22	0,00	46.473,22	0,00	0,00	0,00	0,00	
				<b>TOTALE CATEGORIA 7</b>	50.273,22	6.800,00	50.273,22	6.800,00	2.000,00	5.000,00	7.000,00	48.273,22	1.800,00	50.073,22	0,00	0,00	0,00	0,00	0,00
				<b>TOTALE TITOLO 2</b>	7.763.733,27	7.355.283,08	7.763.049,04	6.254.673,30	1.334.408,01	304.842,79	1.639.250,80	6.428.641,03	5.949.830,51	12.378.471,54	0,00	684,23	0,00	1.100.609,78	
				<b>TITOLO 3</b>															
				<b>PARTITE DI GIRO</b>															
				<b>CATEGORIA 1 - PARTITE DI GIRO</b>															
3	1	31	0	DEPOSITI CAUZIONALI ED A GARANZIA	234.557,51	5.000,00	234.557,51	0,00	953,00	0,00	953,00	233.604,51	0,00	233.604,51	0,00	0,00	0,00	5.000,00	
3	1	32	0	ANTICIPAZIONI FONDO ECONOMATO	0,00	5.000,00	0,00	0,00	0,00	0,00	0,00	0,00	0,00	0,00	0,00	0,00	0,00	5.000,00	
3	1	33	0	ANTICIPAZIONI E RESTITUZIONI C/TERZI	17.105,51	1.000.000,00	17.105,51	183.781,02	16.896,51	157.025,04	173.921,55	209,00	26.755,98	26.964,98	0,00	0,00	0,00	816.218,98	
3	1	34	0	TRATTAMENTO DI FINE RAPPORTO E PENSIONI ENPAIA	0,00	100.000,00	0,00	36.859,90	0,00	36.859,90	36.859,90	0,00	0,00	0,00	0,00	0,00	0,00	63.140,10	
3	1	35	0	RITENUTE PER ONERI FISCALI	214,42	300.000,00	214,42	238.794,73	214,42	237.908,08	238.122,50	0,00	886,65	886,65	0,00	0,00	0,00	61.205,27	
3	1	36	0	RITENUTE PER CONTRIBUTI ASSICURATIVI E PREVIDENZIALI	0,00	100.000,00	0,00	87.875,53	0,00	87.875,53	87.875,53	0,00	0,00	0,00	0,00	0,00	0,00	12.124,47	
3	1	37	0	GESTIONE OPERE IDRAULICHE DI III CATEGORIA	0,00	0,00	0,00	0,00	0,00	0,00	0,00	0,00	0,00	0,00	0,00	0,00	0,00	0,00	
3	1	38	0	ALTRE GESTIONI	0,00	0,00	0,00	0,00	0,00	0,00	0,00	0,00	0,00	0,00	0,00	0,00	0,00	0,00	
				<b>TOTALE CATEGORIA 1</b>	251.877,44	1.510.000,00	251.877,44	547.311,18	18.063,93	519.668,55	537.732,48	233.813,51	27.642,63	261.456,14	0,00	0,00	0,00	962.688,82	
				<b>TOTALE TITOLO 3</b>	251.877,44	1.510.000,00	251.877,44	547.311,18	18.063,93	519.668,55	537.732,48	233.813,51	27.642,63	261.456,14	0,00	0,00	0,00	962.688,82	

Titolo	Categoria	Capitolo	Articolo	Descrizione degli articoli	Residui conservati	Stanziameti definitivi di bilancio competenza	Totale accertamenti		Riscossioni			Determinazione dei residui			Differenze			
							Gestione residui (Col. 5+8)	Gestione competenza (Col. 6+9)	Residui	Competenza	Totale (Col. 5+6)	Residui attivi da riportare			Residui		Competenza	
												Dai residui	Dalla competenza	Totale (Col. 8+9)	Maggiori residui (Col. 3-1)	Minori residui (Col. 1-3)	Maggiori accer.ti (Col. 4-2)	Minori accer.ti (Col. 2-4)
							1	2	3	4	5	6	7	8	9	10	11	12
Euro	Euro	Euro	Euro	Euro	Euro	Euro	Euro	Euro	Euro	Euro	Euro	Euro	Euro	Euro				
				<b>TOTALE PARTE I - ENTRATA</b>	9.018.090,58	12.809.683,08	8.994.556,84	10.467.438,76	1.846.702,07	3.844.852,31	5.691.554,38	7.147.854,77	6.622.586,45	13.770.441,22	0,00	23.533,74	21.244,78	2.284.631,61

**BILANCIO CONSUNTIVO PER L'ESERCIZIO 2016  
RIEPILOGO GENERALE DELLE ENTRATE**

Titolo	Descrizione del titolo	Residui conservati	Stanziamenti definitivi di bilancio competenza	Totale accertamenti		Riscossioni			Determinazione dei residui			Differenze			
				Gestione residui (Col. 5+8)	Gestione competenza (Col. 6+9)	Residui	Competenza	Totale (Col. 5+6)	Residui attivi da riportare			Residui		Competenza	
									Dai residui	Dalla competenza	Totale (Col. 8+9)	Maggiori residui (Col. 3-1)	Minori residui (Col. 1-3)	Maggiori accer.ti (Col. 4-2)	Minori accer.ti (Col. 2-4)
				1	2	3	4	5	6	7	8	9	10	11	12
Euro	Euro	Euro	Euro	Euro	Euro	Euro	Euro	Euro	Euro	Euro	Euro	Euro	Euro	Euro	
	<b>AVANZO DI AMMINISTRAZIONE</b>	0,00	78.857,49	0,00	0,00	0,00	0,00	0,00	0,00	0,00	0,00	0,00	0,00	0,00	0,00
<b>1</b>	<b>ENTRATE CORRENTI</b>	1.002.479,87	3.865.542,51	979.630,36	3.665.454,28	494.230,13	3.020.340,97	3.514.571,10	485.400,23	645.113,31	1.130.513,54	0,00	22.849,51	21.244,78	221.333,01
<b>2</b>	<b>ENTRATE IN CONTO CAPITALE</b>	7.763.733,27	7.355.283,08	7.763.049,04	6.254.673,30	1.334.408,01	304.842,79	1.639.250,80	6.428.641,03	5.949.830,51	12.378.471,54	0,00	694,23	0,00	1.100.609,78
<b>3</b>	<b>PARTITE DI GIRO</b>	251.877,44	1.510.000,00	251.877,44	547.311,18	18.063,93	519.668,55	537.732,48	233.813,51	27.642,63	261.456,14	0,00	0,00	0,00	962.688,82
	<b>TOTALE GENERALE DEFINITIVO DELLE ENTRATE</b>	9.018.090,58	12.809.683,08	8.994.556,84	10.467.438,76	1.846.702,07	3.844.852,31	5.691.554,38	7.147.854,77	6.622.586,45	13.770.441,22	0,00	23.533,74	21.244,78	2.284.631,61

**Bilancio consuntivo per l'esercizio 2016**

**PARTE II - SPESA**

Titolo	Categoria	Capitolo	Articolo	Descrizione degli articoli	Residui conservati	Stanzamenti definitivi di bilancio competenza	Totale impegni		Pagamenti			Determinazione dei residui			Differenze	
							Gestione residui	Gestione competenza	Residui	Competenza	Totale	Residui passivi da riportare			Residui (Col. 1-3)	Competenza
												(Col. 5+8)	(Col. 6+9)	(Col. 5+6)		
							1	2	3	4	5	6	7	8	9	10
Euro	Euro	Euro	Euro	Euro	Euro	Euro	Euro	Euro	Euro	Euro	Euro	Euro				
<b>PARTE II - SPESA</b>																
<b>TITOLO 1</b>																
<b>SPESE CORRENTI</b>																
<b>CATEGORIA 1 - ONERI PATRIMONIALI</b>																
1	1	1	0	MANUTENZIONE SEDE ED IMMOBILI CONSORZIALI	13.733,61	37.000,00	13.733,61	37.000,00	13.733,61	32.657,58	46.391,19	0,00	4.342,42	4.342,42	0,00	0,00
1	1	2	0	IMPOSTE E TASSE	2.083,00	33.000,00	129,00	30.826,00	129,00	30.819,00	30.948,00	0,00	7,00	7,00	1.954,00	2.174,00
1	1	3	0	AMMORTAMENTO MUTUI	849.837,00	1.042.200,00	849.837,00	1.042.102,14	849.837,00	192.265,14	1.042.102,14	0,00	849.837,00	849.837,00	0,00	97,86
<b>TOTALE CATEGORIA 1</b>					865.653,61	1.112.200,00	863.699,61	1.109.928,14	863.699,61	255.741,72	1.119.441,33	0,00	854.186,42	854.186,42	1.954,00	2.271,86
<b>CATEGORIA 2 - FUNZIONAMENTO ORGANI STATUTARI</b>																
1	2	4	0	INDENNITA' DI CARICA E RIMBORSO AD AMMINISTRATORI E REVISORI DEI CONTI	10.345,05	51.500,00	10.345,05	50.688,30	9.682,65	41.430,52	51.113,17	662,40	9.257,78	9.920,18	0,00	811,70
1	2	5	0	ONERI PREVIDENZIALI, ASSICURATIVI ED IRAP	2.008,31	9.000,00	2.008,31	9.000,00	1.497,27	7.355,35	8.802,62	561,04	1.644,65	2.205,69	0,00	0,00
1	2	6	0	SPESE ED ONERI DERIVANTI DA PROCEDURE ED OPERAZIONI ELETTORALI	3.000,00	3.000,00	3.000,00	3.000,00	0,00	0,00	0,00	3.000,00	3.000,00	6.000,00	0,00	0,00
<b>TOTALE CATEGORIA 2</b>					15.353,36	63.500,00	15.353,36	62.688,30	11.129,92	48.785,87	59.915,79	4.223,44	13.902,43	18.125,87	0,00	811,70
<b>CATEGORIA 3 - SPESE PERSONALE D'UFFICIO</b>																
1	3	7	0	TRATTAMENTO DI PENSIONE	0,00	0,00	0,00	0,00	0,00	0,00	0,00	0,00	0,00	0,00	0,00	0,00
1	3	8	0	RETRIBUZIONE ED EMOLUMENTI STRAORDINARI AL PERSONALE D'UFFICIO	5.366,88	352.500,00	4.833,72	352.500,00	330,00	351.390,99	351.721,08	4.503,63	1.109,01	5.612,64	533,16	0,00
1	3	9	0	EMOLUMENTI INCENTIVANTI E PREMI DI PRODUZIONE	26.403,83	30.000,00	26.403,83	28.095,07	26.403,83	0,00	26.403,83	0,00	28.095,07	28.095,07	0,00	1.904,93
1	3	10	0	INDENNITA' DI TRASFERITA E RIMBORSI SPESE DI VIAGGIO AL PERSONALE D'UFFICIO	83,14	3.500,00	83,14	3.500,00	83,14	3.500,00	3.583,14	0,00	0,00	0,00	0,00	0,00
1	3	11	0	ONERI PREVIDENZIALI ED ASSICURATIVI PER IL PERSONALE D'UFFICIO	11.974,70	98.500,00	11.974,70	98.087,35	11.974,70	83.629,96	95.604,66	0,00	14.457,39	14.457,39	0,00	412,65
1	3	12	0	VERSAMENTO IRAP PERSONALE D'UFFICIO	3.954,25	32.000,00	3.954,25	31.830,25	3.954,25	27.140,85	31.095,10	0,00	4.689,40	4.689,40	0,00	169,75
1	3	13	0	FONDO DI PREVIDENZA PERSONALE IMPIEGATIZIO	1.820,19	14.500,00	1.820,19	14.411,15	1.820,19	12.281,43	14.101,62	0,00	2.129,72	2.129,72	0,00	88,85
1	3	14	0	ACCANTONAMENTO DEL TRATTAMENTO DI QUIESCENZA DEL PERSONALE D'UFFICIO	63.770,49	33.000,00	63.770,49	33.000,00	3.775,12	23.737,69	27.512,81	59.995,37	9.262,31	69.257,68	0,00	0,00
1	3	15	0	SPESE CARBURANTI E PER MANUTENZIONE MEZZI DI TRASPORTO	307,18	7.500,00	307,18	6.312,30	307,18	5.759,22	6.066,40	0,00	553,08	553,08	0,00	1.187,70
<b>TOTALE CATEGORIA 3</b>					113.680,66	571.500,00	113.147,50	567.736,12	48.648,50	507.440,14	556.088,64	64.499,00	60.295,98	124.794,98	533,16	3.763,88
<b>CATEGORIA 4 - SPESE PER I SERVIZI GENERALI</b>																
1	4	16	0	AFFITTI FIGURATIVI E REALI	0,00	0,00	0,00	0,00	0,00	0,00	0,00	0,00	0,00	0,00	0,00	0,00
1	4	17	0	GESTIONE E CONSERVAZIONE DEL CATASTO CONSORZIALE	2.911,70	5.000,00	0,00	4.697,80	0,00	3.111,80	3.111,80	0,00	1.586,00	1.586,00	2.911,70	302,20
1	4	18	0	SPESE POSTALI E DI SPEDIZIONE	50,29	2.000,00	50,29	1.234,95	50,29	1.188,55	1.238,84	0,00	46,40	46,40	0,00	765,05
1	4	19	0	SPESE TELEFONICHE E DI CONNETTIVITA' TELEMATICA	0,00	12.500,00	0,00	12.189,74	0,00	12.189,74	12.189,74	0,00	0,00	0,00	0,00	310,26
1	4	20	0	SPESE DI CANCELLERIA E MATERIALI DI CONSUMO	5,86	2.500,00	5,86	2.239,41	5,86	1.829,22	1.835,08	0,00	410,19	410,19	0,00	260,59
1	4	21	0	SPESE DI TIPOGRAFIA, MODULISTICA ED ELABORAZIONI GRAFICHE	1.203,18	1.500,00	1.203,18	1.452,79	1.203,18	1.452,79	2.655,97	0,00	0,00	0,00	0,00	47,21
1	4	22	0	ABBONAMENTI A PUBBLICAZIONI TECNICO-GIURIDICHE, A QUOTIDIANI ED ACQUISTO TESTI	0,00	2.400,00	0,00	2.309,03	0,00	2.309,03	2.309,03	0,00	0,00	0,00	0,00	90,97
1	4	23	0	SPESE DI RAPPRESENTANZA E PER PUBBLICHE RELAZIONI	518,50	2.500,00	518,50	2.499,44	518,50	2.109,44	2.627,94	0,00	390,00	390,00	0,00	0,56
1	4	24	0	MANUTENZIONE E NOLEGGIO MOBILI E STRUMENTAZIONE D'UFFICIO	3.383,62	12.000,00	422,44	12.000,00	422,44	11.854,85	12.277,29	0,00	145,15	145,15	2.961,18	0,00
1	4	25	0	PRESTAZIONI ESTERNE, LITI, VERTENZE E SERVIZI	42.236,16	78.000,00	42.236,16	78.000,00	28.328,16	45.812,98	74.141,14	13.908,00	32.187,02	46.095,02	0,00	0,00
1	4	26	0	CONTRIBUTI ASSOCIATIVI E DI FUNZIONAMENTO	800,76	63.000,00	800,76	62.675,34	800,76	62.216,28	63.017,04	0,00	459,06	459,06	0,00	324,66
1	4	27	0	PULIZIA, CONSUMI ENERGETICI E DI RISCALDAMENTO PER LA SEDE E GLI UFFICI DISTACCATI	6.448,59	29.000,00	4.867,25	26.116,13	4.867,25	23.207,25	28.074,51	0,00	2.908,87	2.908,87	1.581,34	2.883,87
1	4	28	0	SPESE PER SERVIZIO DI TESORERIA E DI ESAZIONE	25.674,20	40.000,00	25.022,46	40.000,00	5.198,75	28.497,17	33.695,92	19.823,71	11.502,83	31.326,54	651,74	0,00
1	4	29	0	SPESE PER PARTITE INESIGIBILI	1.421,33	500,00	1.421,33	500,00	0,00	0,00	0,00	1.421,33	500,00	1.921,33	0,00	0,00
1	4	30	0	ASSICURAZIONI SU R.C. E PER COPERTURE GENERALI	3.868,24	47.000,00	2.468,84	45.983,83	2.468,84	45.483,83	47.952,67	0,00	500,00	500,00	1.399,40	1.016,17
1	4	31	0	INTERESSI PASSIVI PER ESPOSIZIONI FINANZIARIE	0,00	0,00	0,00	0,00	0,00	0,00	0,00	0,00	0,00	0,00	0,00	0,00
1	4	32	0	IMPOSTE E TASSE TRIBUTARIE	1.199,57	73.000,00	1.199,57	73.000,00	1.199,57	58.186,52	59.386,09	0,00	14.813,48	14.813,48	0,00	0,00





Titolo	Categoria	Capitolo	Articolo	Descrizione degli articoli	Residui conservati	Stanziamenti definitivi di bilancio competenza	Totale impegni		Pagamenti			Determinazione dei residui			Differenze	
							Gestione residui	Gestione competenza	Residui	Competenza	Totale	Residui passivi da riportare			Residui (Col. 1-3)	Competenza
												Dai residui	Dalla competenza	Totale		
							(Col. 5+8)	(Col. 6+9)	(Col. 5+6)	(Col. 8+9)	(Col. 2-4)					
1	2	3	4	5	6	7	8	9	10	11	12					
Euro	Euro	Euro	Euro	Euro	Euro	Euro	Euro	Euro	Euro	Euro	Euro					
<b>CATEGORIA 3 - ESECUZIONE OO.PP. IRRIGUE E DI RICOSTITUZIONE AMBIENTALE IN CONCESSIONE E DELEGAZIONE INTERSOGETTIVA</b>																
2	3	56	0	ESECUZIONE OPERE E LAVORI IN APPALTO ED IN ECONOMIA	4.634.773,18	2.111.784,75	4.634.258,02	2.111.784,75	236.318,48	0,00	236.318,48	4.397.939,54	2.111.784,75	6.509.724,29	515,16	0,00
2	3	57	0	ESPROPRIAZIONI, SERVITU' ED INDENNIZZI	1.097.845,69	263.799,90	1.082.386,19	263.799,90	310.556,23	0,00	310.556,23	771.829,96	263.799,90	1.035.629,86	15.459,50	0,00
2	3	58	0	SPESE GENERALI E/O DI AMMINISTRAZIONE	573.660,75	331.073,78	573.660,75	331.073,78	51.253,43	0,00	51.253,43	522.407,32	331.073,78	853.481,10	0,00	0,00
2	3	59	0	INTERESSI PASSIVI E SPESE SU APERTURE DI CREDITO	42.098,47	0,00	42.098,47	0,00	0,00	0,00	42.098,47	0,00	42.098,47	0,00	0,00	0,00
<b>TOTALE CATEGORIA 3</b>					6.348.378,09	2.706.658,43	6.332.403,43	2.706.658,43	598.128,14	0,00	598.128,14	5.734.275,29	2.706.658,43	8.440.933,72	15.974,66	0,00
<b>CATEGORIA 4 - ESECUZIONE OO.PP. DI DIFESA IDRAULICA E TUTELA DEL TERRITORIO IN CONCESSIONE E DELEGAZIONE INTERSOGETTIVA</b>																
2	4	60	0	ESECUZIONE OPERE E LAVORI IN APPALTO ED IN ECONOMIA	1.141.000,12	2.303.638,35	1.141.000,12	2.303.638,35	0,00	0,00	0,00	1.141.000,12	2.303.638,35	3.444.638,47	0,00	0,00
2	4	61	0	ESPROPRIAZIONI, SERVITU' ED INDENNIZZI	21.000,00	24.800,00	21.000,00	24.800,00	0,00	0,00	0,00	21.000,00	24.800,00	45.800,00	0,00	0,00
2	4	62	0	SPESE GENERALI E/O DI AMMINISTRAZIONE	137.999,88	368.304,65	137.999,88	368.304,65	0,00	0,00	0,00	137.999,88	368.304,65	506.304,53	0,00	0,00
2	4	63	0	INTERESSI PASSIVI E SPESE SU APERTURE DI CREDITO	0,00	0,00	0,00	0,00	0,00	0,00	0,00	0,00	0,00	0,00	0,00	0,00
<b>TOTALE CATEGORIA 4</b>					1.300.000,00	2.696.743,00	1.300.000,00	2.696.743,00	0,00	0,00	0,00	1.300.000,00	2.696.743,00	3.996.743,00	0,00	0,00
<b>CATEGORIA 5 - ESECUZIONE OO.PP. DI MANUTENZIONE E MIGLIORAMENTO DEL PATRIMONIO IN CONCESSIONE E DELEGAZIONE INTERSOGETTIVA</b>																
2	5	64	0	ESECUZIONE OPERE E LAVORI IN APPALTO ED IN ECONOMIA	1.278.825,06	711.337,02	1.278.825,06	711.337,02	643.963,43	16.456,70	660.420,13	634.861,63	694.880,32	1.329.741,95	0,00	0,00
2	5	65	0	ESPROPRIAZIONI, SERVITU' ED INDENNIZZI	0,00	0,00	0,00	0,00	0,00	0,00	0,00	0,00	0,00	0,00	0,00	0,00
2	5	66	0	SPESE GENERALI E/O DI AMMINISTRAZIONE	65.194,58	82.744,63	65.073,03	82.744,63	49.896,18	1.699,63	51.595,81	15.176,85	81.045,00	96.221,85	121,55	0,00
2	5	67	0	INTERESSI PASSIVI E SPESE SU APERTURE DI CREDITO	0,00	0,00	0,00	0,00	0,00	0,00	0,00	0,00	0,00	0,00	0,00	0,00
<b>TOTALE CATEGORIA 5</b>					1.344.019,64	794.081,65	1.343.898,09	794.081,65	693.859,61	18.156,33	712.015,94	650.038,48	775.925,32	1.425.963,80	121,55	0,00
<b>CATEGORIA 6 - OPERAZIONI DI FINANZIAMENTO</b>																
2	6	68	0	RESTITUZIONE SU APERTURE DI CREDITO	0,00	0,00	0,00	0,00	0,00	0,00	0,00	0,00	0,00	0,00	0,00	0,00
2	6	69	0	ADDEBITAMENTO DI MUTUI	0,00	0,00	0,00	0,00	0,00	0,00	0,00	0,00	0,00	0,00	0,00	0,00
2	6	70	0	VERSAMENTI IN DEPOSITO	0,00	0,00	0,00	0,00	0,00	0,00	0,00	0,00	0,00	0,00	0,00	0,00
<b>TOTALE CATEGORIA 6</b>					0,00	0,00	0,00	0,00	0,00	0,00	0,00	0,00	0,00	0,00	0,00	0,00
<b>CATEGORIA 7 - ATTIVITA' DIVERSE</b>																
2	7	71	0	ATTIVITA' PROMOZIONALI E DI SVILUPPO	1.800,00	1.800,00	1.800,00	1.800,00	0,00	45,14	45,14	1.800,00	1.754,86	3.554,86	0,00	0,00
2	7	72	0	INTERVENTI DI EMERGENZA	0,00	0,00	0,00	0,00	0,00	0,00	0,00	0,00	0,00	0,00	0,00	0,00
2	7	73	0	STUDI, PROGETTAZIONI ED INTERVENTI DIVERSI	22.297,06	5.000,00	22.297,06	5.000,00	0,00	0,00	0,00	22.297,06	5.000,00	27.297,06	0,00	0,00
<b>TOTALE CATEGORIA 7</b>					24.097,06	6.800,00	24.097,06	6.800,00	0,00	45,14	45,14	24.097,06	6.754,86	30.851,92	0,00	0,00
<b>TOTALE TITOLO 2</b>					9.215.704,17	7.355.283,08	9.199.607,36	6.254.673,30	1.329.416,36	18.201,47	1.347.617,83	7.870.191,60	6.236.471,83	14.106.663,43	16.095,21	1.100.609,78
<b>TITOLO 3</b> <b>PARTITE DI GIRO</b> <b>CATEGORIA 1 - PARTITE DI GIRO</b>																
3	1	74	0	DEPOSITI CAUZIONALI E DI GARANZIA	200.025,82	5.000,00	200.025,82	0,00	0,00	0,00	0,00	200.025,82	0,00	200.025,82	0,00	5.000,00
3	1	75	0	ANTICIPAZIONI FONDO ECONOMATO	0,00	5.000,00	0,00	0,00	0,00	0,00	0,00	0,00	0,00	0,00	0,00	5.000,00
3	1	76	0	ANTICIPAZIONI E RESTITUZIONI C/TERZI	419.547,44	1.000.000,00	419.547,44	183.781,02	73.626,12	173.216,42	246.842,54	345.921,32	10.564,60	356.485,92	0,00	816.218,98
3	1	77	0	TRATTAMENTO DI FINE RAPPORTO E PENSIONI ENPAIA	0,00	100.000,00	0,00	36.859,90	0,00	36.859,90	36.859,90	0,00	0,00	0,00	0,00	63.140,10
3	1	78	0	RITENUTE PER ONERI FISCALI	29.483,36	300.000,00	29.483,36	238.794,73	29.483,36	203.058,39	232.541,75	0,00	35.736,34	35.736,34	0,00	61.205,27
3	1	79	0	RITENUTE PER CONTRIBUTI ASSICURATIVI E PREVIDENZIALI	25.692,78	100.000,00	25.669,58	87.875,53	25.669,58	60.181,30	85.750,88	0,00	27.694,23	27.694,23	123,20	12.124,47

Titolo	Categoria	Capitolo	Articolo	Descrizione degli articoli	Residui conservati	Stanzamenti definitivi di bilancio competenza	Totale impegni		Pagamenti			Determinazione dei residui			Differenze	
							Gestione residui	Gestione competenza	Residui	Competenza	Totale	Residui passivi da riportare			Residui (Col. 1-3)	Competenza
							(Col. 5+8)	(Col. 6+9)			(Col. 5+6)	Dai residui	Dalla competenza	Totale	Insuss.ti	Economie
							1	2	3	4	5	6	7	8	9	10
					Euro	Euro	Euro	Euro	Euro	Euro	Euro	Euro	Euro	Euro	Euro	
3	1	80	0	GESTIONE OPERE IDRAULICHE DI III CATEGORIA	0,00	0,00	0,00	0,00	0,00	0,00	0,00	0,00	0,00	0,00	0,00	0,00
3	1	81	0	ALTRE GESTIONI	0,00	0,00	0,00	0,00	0,00	0,00	0,00	0,00	0,00	0,00	0,00	0,00
<b>TOTALE CATEGORIA 1</b>					674.749,40	1.510.000,00	674.626,20	547.311,18	128.679,06	473.316,01	601.995,07	545.947,14	73.995,17	619.942,31	123,20	962.688,82
<b>TOTALE TITOLO 3</b>					674.749,40	1.510.000,00	674.626,20	547.311,18	128.679,06	473.316,01	601.995,07	545.947,14	73.995,17	619.942,31	123,20	962.688,82
<b>TOTALE PARTE II - SPESA</b>					11.624.917,19	12.809.683,08	11.345.034,21	10.724.040,88	2.606.908,28	3.212.269,86	5.819.178,14	8.738.125,93	7.511.771,02	16.249.896,95	279.882,98	2.085.642,20

**BILANCIO CONSUNTIVO PER L'ESERCIZIO 2016  
RIEPILOGO GENERALE DELLE USCITE**

Descrizione dei titoli	Residui conservati	Stanziam. definitivi di bilancio competenza	Totale impegni		Pagamenti			Determinazione dei residui			Differenze	
			Gestione residui	Gestione competenza	Residui	Competenza	Totale	Residui passivi da riportare			Residui (Col. 1-3)	Competenza
			(Col. 5+8)	(Col. 6+9)				(Col. 5+6)	Dai residui	Dalla competenza	Totale (Col. 8+9)	Insuss.ti
			1	2	3	4	5	6	7	8	9	10
Euro	Euro	Euro	Euro	Euro	Euro	Euro	Euro	Euro	Euro	Euro	Euro	Euro
<b>1 SPESE CORRENTI</b>	1.734.463,62	3.944.400,00	1.470.800,05	3.922.056,40	1.148.812,86	2.720.752,38	3.869.565,24	321.987,19	1.201.304,02	1.523.291,21	263.663,57	22.343,60
<b>2 SPESE IN CONTO CAPITALE</b>	9.215.704,17	7.355.283,08	9.199.607,96	6.254.673,30	1.329.416,36	18.201,47	1.347.617,83	7.870.191,60	6.236.471,83	14.106.663,43	16.096,21	1.100.609,78
<b>3 PARTITE DI GIRO</b>	674.749,40	1.510.000,00	674.626,20	547.311,18	128.679,06	473.316,01	601.995,07	545.947,14	73.995,17	619.942,31	123,20	952.688,82
<b>TOTALE GENERALE DEFINITIVO DELLE USCITE</b>	11.624.917,19	12.809.683,08	11.345.034,21	10.724.040,88	2.606.908,28	3.212.269,86	5.819.178,14	8.738.125,93	7.511.771,02	16.249.896,95	279.882,98	2.085.642,20

**CONSORZIO DI BONIFICA PIANURA ISONTINA**

**\* \* \***

**CONTO CONSUNTIVO  
DELL'ESERCIZIO FINANZIARIO**

**2 0 1 6**

**\* \* \***

**RIASSUNTO GENERALE**


	Somme rimaste da pagare alla chiusura dell'esercizio finanziario precedente e cioè al 31.12.2015	Variazioni	Somme rimaste da pagare alla chiusura dell'esercizio finanziario 2016 e cioè al 31.12.2016	Somme pagate nell'esercizio finanziario 2016	Somme risultanti
- Disavanzo d'amministrazione esercizio 2015				-	-
PARTE I - RESIDUI PASSIVI	11.624.917,19	-279.882,98	8.738.125,93	2.606.908,28	11.345.034,21
PARTE II - SPESE DI COMPETENZA					
TITOLO I - Spese corrente		-	1.201.304,02	2.720.752,38	3.922.056,40
TITOLO II - Spese in conto capitale		-	6.236.471,83	18.201,47	6.254.673,30
TITOLO III - Partite compensative		-	73.995,17	473.316,01	547.311,18
			(7.511.771,02)	(3.212.269,86)	(10.724.040,88)
Residui passivi alla chiusura dell'esercizio			16.249.896,95		
Totali				5.819.178,14	22.069.075,09
TOTALE SPESE				5.819.178,14	
Saldo di cassa positivo alla chiusura dell'esercizio				2.558.060,34	
A PAREGGIO				8.377.238,48	
AVANZO D'AMMINISTRAZIONE 2016					78.604,61
TOTALE GENERALE					22.147.679,70


	Somme rimaste da riscuotere alla chiusura dell'esercizio finanziario precedente e cioè al 31.12.2015	Variazioni	Somme rimaste da riscuotere alla chiusura dell'esercizio finanziario 2016 e cioè al 31.12.2016	Somme riscosse nell'esercizio finanziario 2016	Somme risultanti
- Avanzo d'amministrazione esercizio 2015					78.857,49
PARTE I - RESIDUI ATTIVI	9.018.090,58	-23.533,74	7.147.854,77	1.846.702,07	8.994.556,84
PARTE II - ENTRATE DI COMPETENZA					
TITOLO I - Entrate correnti		-	645.113,31	3.020.340,97	3.665.454,28
TITOLO II - Entrate in conto capitale		-	5.949.830,51	304.842,79	6.254.673,30
TITOLO III - Partite compensative		-	27.642,63	519.668,55	547.311,18
			(6.622.586,45)	(3.844.852,31)	(10.467.438,76)
Residui attivi alla chiusura dell'esercizio			13.770.441,22		
Totali				5.691.554,38	19.461.995,60
Saldo di cassa positivo all'inizio dell'esercizio				2.685.684,10	2.685.684,10
TOTALE ENTRATE				8.377.238,48	
A PAREGGIO				8.377.238,48	
DISAVANZO D'AMMINISTRAZIONE					-
TOTALE GENERALE					22.147.679,70


## RENDICONTO GENERALE

### CONTO CONSUNTIVO 2016

DESCRIZIONE	GESTIONE		TOTALI
	RESIDUI	COMPETENZA	
FONDO CASSA AL 31.12.2015			2.685.684,10
RISCOSSIONI	1.846.702,07	3.844.852,31	5.691.554,38
SOMMA			8.377.238,48
PAGAMENTI	2.606.908,28	3.212.269,86	5.819.178,14
FONDO CASSA AL 31.12.2016			2.558.060,34
RESIDUI ATTIVI	7.147.854,77	6.622.586,45	13.770.441,22
SOMMA			16.328.501,56
RESIDUI PASSIVI	8.738.125,93	7.511.771,02	16.249.896,95
AVANZO DI AMMINISTRAZIONE AL 31.12.2016			<b>78.604,61</b>

IL RAGIONIERE  


IL PRESIDENTE  


IL DIRETTORE  


**CONSORZIO DI BONIFICA PIANURA ISONTINA**

**\* \* \***

**CONTO CONSUNTIVO  
DELL'ESERCIZIO FINANZIARIO**

**2 0 1 6**

**\* \* \***

**RESIDUI ATTIVI**



**Bilancio Entrate Residui**

**Esercizio 2016**

Titolo	Categoria	Capitolo	Articolo	Anno	Descrizione	Entrate previste			Entrate Accertate			Differenza
						Previsione	Variazioni	Previsione assestata	Incassate	Da incassare	Totale	
						Euro	Euro	Euro	Euro	Euro	Euro	
					<b>Titolo 1</b>							
					<b>ENTRATE CORRENTI</b>							
					<b>Categoria 1 - ENTRATE PATRIMONIALI</b>							
1	1	1	0	2015	INTERESSI ATTIVI	6.540,08	0,00	6.540,08	6.540,08	0,00	6.540,08	0,00
					<i>Totale Capitolo 1</i>	<b>6.540,08</b>	<b>0,00</b>	<b>6.540,08</b>	<b>6.540,08</b>	<b>0,00</b>	<b>6.540,08</b>	<b>0,00</b>
1	1	3	0	2013	PROVENTI PATRIMONIALI DIVERSI	1.311,70	0,00	1.311,70	0,00	1.311,70	1.311,70	0,00
1	1	3	0	2014	PROVENTI PATRIMONIALI DIVERSI	1.326,13	0,00	1.326,13	0,00	1.326,13	1.326,13	0,00
1	1	3	0	2015	PROVENTI PATRIMONIALI DIVERSI	4.804,79	0,00	4.804,79	3.476,00	1.328,79	4.804,79	0,00
					<i>Totale Capitolo 3</i>	<b>7.442,62</b>	<b>0,00</b>	<b>7.442,62</b>	<b>3.476,00</b>	<b>3.966,62</b>	<b>7.442,62</b>	<b>0,00</b>
					<i>Totale Categoria 1</i>	<b>13.982,70</b>	<b>0,00</b>	<b>13.982,70</b>	<b>10.016,08</b>	<b>3.966,62</b>	<b>13.982,70</b>	<b>0,00</b>
					<b>Categoria 2 - CONTRIBUENZA CONSORTILE</b>							
1	2	4	0	2005	CONTRIBUTI CONSORTILI	5.669,73	0,00	5.669,73	248,50	0,00	248,50	5.421,23
1	2	4	0	2006	CONTRIBUTI CONSORTILI	8.115,40	0,00	8.115,40	173,08	7.545,20	7.718,28	397,12
1	2	4	0	2007	CONTRIBUTI CONSORTILI	10.965,99	0,00	10.965,99	565,51	9.880,46	10.445,97	520,02
1	2	4	0	2008	CONTRIBUTI CONSORTILI	13.523,39	0,00	13.523,39	718,16	12.164,97	12.883,13	640,26
1	2	4	0	2009	CONTRIBUTI CONSORTILI	22.204,36	0,00	22.204,36	1.175,40	19.977,51	21.152,91	1.051,45
1	2	4	0	2010	CONTRIBUTI CONSORTILI	29.548,76	0,00	29.548,76	1.106,54	27.020,11	28.126,65	1.422,11
1	2	4	0	2011	CONTRIBUTI CONSORTILI	23.652,71	0,00	23.652,71	1.407,37	21.133,07	22.540,44	1.112,27
1	2	4	0	2012	CONTRIBUTI CONSORTILI	40.770,09	0,00	40.770,09	8.998,21	30.183,29	39.181,50	1.588,59
1	2	4	0	2013	CONTRIBUTI CONSORTILI	58.104,38	0,00	58.104,38	14.050,36	41.851,32	55.901,68	2.202,70
1	2	4	0	2014	CONTRIBUTI CONSORTILI	195.890,55	0,00	195.890,55	130.739,60	61.893,40	192.633,00	3.257,55
1	2	4	0	2015	CONTRIBUTI CONSORTILI	398.457,83	0,00	398.457,83	164.912,10	231.690,85	396.602,95	1.854,88
					<i>Totale Capitolo 4</i>	<b>806.903,19</b>	<b>0,00</b>	<b>806.903,19</b>	<b>324.094,83</b>	<b>463.340,18</b>	<b>787.435,01</b>	<b>19.468,18</b>
1	2	5	1	2015	CORRISPETTIVO EDIPOWER CONV.NE DD. 1/9/83 (EX BASSA ISONTINA)	24.804,75	0,00	24.804,75	24.804,75	0,00	24.804,75	0,00

**Bilancio Entrate Residui**

**Esercizio 2016**

Titolo	Categoria	Capitolo	Articolo	Anno	Descrizione	Entrate previste			Entrate Accertate			Differenza
						Previsione	Variazioni	Previsione assestata	Incassate	Da incassare	Totale	
						Euro	Euro	Euro	Euro	Euro	Euro	
1	2	5	2	2015	CORRISPETTIVO FANTONI UTILIZZO CANALE PRINCIPALE (EX CORMON.)	31.906,22	0,00	31.906,22	31.906,22	0,00	31.906,22	0,00
1	2	5	3	2015	CORRISPETTIVO PATT CENTRALE PRESA DI GORIZIA	20.372,53	0,00	20.372,53	20.372,53	0,00	20.372,53	0,00
1	2	5	4	2015	CORRISPETTIVO ELETTROSTUDIO CENTRALE SAN POLO	2.615,50	0,00	2.615,50	2.615,50	0,00	2.615,50	0,00
					<b>Totale Capitolo 5</b>	<b>79.699,00</b>	<b>0,00</b>	<b>79.699,00</b>	<b>79.699,00</b>	<b>0,00</b>	<b>79.699,00</b>	<b>0,00</b>
					<b>Totale Categoria 2</b>	<b>886.602,19</b>	<b>0,00</b>	<b>886.602,19</b>	<b>403.793,83</b>	<b>463.340,18</b>	<b>867.134,01</b>	<b>19.468,18</b>
					<b>Categoria 3 - RECUPERI ED ENTRATE DIVERSE</b>							
1	3	6	0	2015	DIRITTI CATASTALI	2.431,00	0,00	2.431,00	2.431,00	0,00	2.431,00	0,00
					<b>Totale Capitolo 6</b>	<b>2.431,00</b>	<b>0,00</b>	<b>2.431,00</b>	<b>2.431,00</b>	<b>0,00</b>	<b>2.431,00</b>	<b>0,00</b>
1	3	7	7	2006	RIMBORSO SPESE PROGETTAZIONE IMPIANTI INTERFERENTI AUTOVIE	16.160,00	0,00	16.160,00	0,00	16.160,00	16.160,00	0,00
1	3	7	3	2014	CORRISPETTIVO MANUTENZIONE AREE VERDI	950,00	0,00	950,00	0,00	950,00	950,00	0,00
1	3	7	3	2015	CORRISPETTIVO MANUTENZIONE AREE VERDI	54.965,00	0,00	54.965,00	54.965,00	0,00	54.965,00	0,00
					<b>Totale Capitolo 7</b>	<b>72.075,00</b>	<b>0,00</b>	<b>72.075,00</b>	<b>54.965,00</b>	<b>17.110,00</b>	<b>72.075,00</b>	<b>0,00</b>
1	3	9	0	2015	RITENUTE E RECUPERI RELATIVI AL PERSONALE	7.082,13	0,00	7.082,13	7.082,13	0,00	7.082,13	0,00
					<b>Totale Capitolo 9</b>	<b>7.082,13</b>	<b>0,00</b>	<b>7.082,13</b>	<b>7.082,13</b>	<b>0,00</b>	<b>7.082,13</b>	<b>0,00</b>
1	3	10	1	2015	RIMBORSI DIVERSI	2.524,05	0,00	2.524,05	2.484,02	40,03	2.524,05	0,00
1	3	10	6	2015	RIMBORSO I.M.U. CENTRALI IDROELETTRICHE	9.692,62	0,00	9.692,62	9.692,62	0,00	9.692,62	0,00
1	3	10	7	2015	CONTRIBUTO GSE	8.090,18	0,00	8.090,18	3.765,45	943,40	4.708,85	3.381,33
					<b>Totale Capitolo 10</b>	<b>20.306,85</b>	<b>0,00</b>	<b>20.306,85</b>	<b>15.942,09</b>	<b>983,43</b>	<b>16.925,52</b>	<b>3.381,33</b>
					<b>Totale Categoria 3</b>	<b>101.894,98</b>	<b>0,00</b>	<b>101.894,98</b>	<b>80.420,22</b>	<b>18.093,43</b>	<b>98.513,65</b>	<b>3.381,33</b>
					<b>Totale Titolo 1</b>	<b>1.002.479,87</b>	<b>0,00</b>	<b>1.002.479,87</b>	<b>494.230,13</b>	<b>485.400,23</b>	<b>979.630,36</b>	<b>22.849,51</b>
					<b>Titolo 2</b>							
					<b>ENTRATE IN CONTO CAPITALE</b>							

**Bilancio Entrate Residui**

**Esercizio 2016**

Titolo	Categoria	Capitolo	Articolo	Anno	Descrizione	Entrate previste			Entrate Accertate			Differenza
						Previsione	Variazioni	Previsione assestata	Incassate	Da incassare	Totale	
						Euro	Euro	Euro	Euro	Euro	Euro	
					<b>Categoria 3 - ESECUZIONE OO.PP. IRRIGUE E DI RICOSTITUZIONE AMBIENTALE IN CONCESSIONE E DELEGAZIONE INTERSOGETTIVA</b>							
2	3	19	1	2001	TRASFORMAZIONE IRRIGUA BAC.N.3 STARANZANO 2°STR.-FIN.N.6 CCIA	73.397,70	0,00	73.397,70	0,00	73.397,70	73.397,70	0,00
2	3	19	5	2002	TRASFORMAZIONE IRRIGUA BAC.N.8 VILLESSE 3°STR. - FIN. 10 CCIA	169.397,85	0,00	169.397,85	169.397,85	0,00	169.397,85	0,00
2	3	19	1	2003	COMPLETAM. TRASF. IRRIGUA BAC.N.3 - 3°STR. - FIN.6 BIS CCIA	30.991,30	0,00	30.991,30	0,00	30.991,30	30.991,30	0,00
2	3	19	3	2006	OPERE IRRIGUE ZONA COLLINARE 1° STR. - D.R. 6471/05 - B.I. 020/05	119.937,01	0,00	119.937,01	119.937,01	0,00	119.937,01	0,00
2	3	19	4	2006	OPERE IRRIGUE ZONA COLLINARE 2° STR. - D.R. 6726/05 - B.I. 029/05	84.487,13	0,00	84.487,13	84.487,13	0,00	84.487,13	0,00
2	3	19	6	2007	TRASF.NE IRRIGUA BAC. N. 15 16 3° STR. FIN. 18 C.C.I.A.	167.413,41	0,00	167.413,41	0,00	167.413,41	167.413,41	0,00
2	3	19	7	2007	ADEGUAMENTO BACINO N. 12 MIPAF D.M. 61296/05	463.342,31	0,00	463.342,31	81.364,83	381.977,48	463.342,31	0,00
2	3	19	14	2008	TRASF. IRRIGUA BACINI 15 - 16 4° STR. - FIN. 19 CCIA	61.000,00	0,00	61.000,00	0,00	61.000,00	61.000,00	0,00
2	3	19	15	2008	INTEGRAZ.CONTRIBUTO LAVORI PER REGISTR. SERVITU' - FIN. 20 CCIA	237.951,22	0,00	237.951,22	90.000,00	147.951,22	237.951,22	0,00
2	3	19	4	2009	TRASFORMAZIONE IRRIGUA BACINO N. 15-16 5° STR. - FIN. 21 CCIA	47.000,00	0,00	47.000,00	47.000,00	0,00	47.000,00	0,00
2	3	19	5	2009	INTEGRAZ. CONTRIBUTO LAVORI PER REGISTR. SERVITU' - FIN. 22 CCIA	187.048,78	0,00	187.048,78	55.000,00	132.048,78	187.048,78	0,00
2	3	19	1	2010	RIPRISTINO PASTINI SUL COSTONE CARSICO - B.I. 015/10	450.000,00	0,00	450.000,00	0,00	450.000,00	450.000,00	0,00
2	3	19	2	2010	INTEGRAZIONE CONTRIBUTO LAVORI PER ISCR. SERVITU' - FIN. 22 CCIA	35.000,00	0,00	35.000,00	35.000,00	0,00	35.000,00	0,00
2	3	19	1	2011	RIPRISTINO PASTINI SUL COSTONE CARSICO - 2° Intervento - B.I. 013/11 - D.R. 1964	315.000,00	0,00	315.000,00	0,00	315.000,00	315.000,00	0,00

**Bilancio Entrate Residui**

**Esercizio 2016**

Titolo	Categoria	Capitolo	Articolo	Anno	Descrizione	Entrate previste			Entrate Accertate			Differenza
						Previsione	Variazioni	Previsione assestata	Incassate	Da incassare	Totale	
						Euro	Euro	Euro	Euro	Euro	Euro	
2	3	19	1	2012	Lavori di realizzazione di condotte by pass tra gli impianti irrigui ad aspersione del comprensorio consorziale - FIN. N. 24 C.C.I.A.A.	230.702,26	0,00	230.702,26	230.018,03	0,00	230.018,03	684,23
2	3	19	1	2013	OPERE IRRIGUE IN COMUNE DI GORIZIA (Fin. n. 25 C.C.I.A.A.)	450.000,00	0,00	450.000,00	0,00	450.000,00	450.000,00	0,00
2	3	19	1	2015	Opere irrigue nella zona collinare del Collio e dei Colli orientali - I Int. - B.I. 021/15	855.000,00	0,00	855.000,00	0,00	855.000,00	855.000,00	0,00
2	3	19	2	2015	Infrastrutturazione del Costone Carsico Triestino - I lotto	1.368.926,93	0,00	1.368.926,93	0,00	1.368.926,93	1.368.926,93	0,00
					<b>Totale Capitolo 19</b>	<b>5.346.595,90</b>	<b>0,00</b>	<b>5.346.595,90</b>	<b>912.204,85</b>	<b>4.433.706,82</b>	<b>5.345.911,67</b>	<b>684,23</b>
					<b>Totale Categoria 3</b>	<b>5.346.595,90</b>	<b>0,00</b>	<b>5.346.595,90</b>	<b>912.204,85</b>	<b>4.433.706,82</b>	<b>5.345.911,67</b>	<b>684,23</b>
					<b>Categoria 4 - ESECUZIONE OO.PP. DI DIFESA IDRAULICA E TUTELA DEL TERRITORIO IN CONCESSIONE E DELEGAZIONE INTERSOGETTIVA</b>							
2	4	21	1	2015	Dissesto idrogeologico in località Marina di Aurisina in Comune di Duino-Aurisina	900.000,00	0,00	900.000,00	0,00	900.000,00	900.000,00	0,00
2	4	21	2	2015	Miglioramento del deflusso delle acque nel torrente Versa in comune di Cormons D.R. n. 2016/Amb. /2015	270.000,00	0,00	270.000,00	0,00	270.000,00	270.000,00	0,00
					<b>Totale Capitolo 21</b>	<b>1.170.000,00</b>	<b>0,00</b>	<b>1.170.000,00</b>	<b>0,00</b>	<b>1.170.000,00</b>	<b>1.170.000,00</b>	<b>0,00</b>
					<b>Totale Categoria 4</b>	<b>1.170.000,00</b>	<b>0,00</b>	<b>1.170.000,00</b>	<b>0,00</b>	<b>1.170.000,00</b>	<b>1.170.000,00</b>	<b>0,00</b>
					<b>Categoria 5 - ESECUZIONE OO.PP. DI MANUTENZIONE E MIGLIORAMENTO DEL PATRIMONIO IN CONCESSIONE E DELEGAZIONE INTERSOGETTIVA</b>							
2	5	23	1	2013	MANUTENZIONE OO.PP. BONIFICA - B.I. 011/13 (appalto) D.R. 1949/13	45.694,67	0,00	45.694,67	45.694,67	0,00	45.694,67	0,00

**Bilancio Entrate Residui**

**Esercizio 2016**

Titolo	Categoria	Capitolo	Articolo	Anno	Descrizione	Entrate previste			Entrate Accertate			Differenza
						Previsione	Variazioni	Previsione assestata	Incassate	Da incassare	Totale	
						Euro	Euro	Euro	Euro	Euro	Euro	
2	5	23	2	2013	MANUTENZIONE OO.PP. BONIFICA - B.I. 012/13 (sfalcio) D.R. 1950/13	22.200,00	0,00	22.200,00	22.200,00	0,00	22.200,00	0,00
2	5	23	1	2014	Manutenzione OO.PP. Bonifica - B.I. 011/14 (appalto)	344.319,48	0,00	344.319,48	78.858,49	265.460,99	344.319,48	0,00
2	5	23	2	2014	Manutenzione OO.PP. Bonifica - B.I. 012/14 (sfalcio)	177.600,00	0,00	177.600,00	177.600,00	0,00	177.600,00	0,00
2	5	23	1	2015	Manutenzione OO.PP. Bonifica - B.I. 015/15 (appalto)	396.150,00	0,00	396.150,00	62.550,00	333.600,00	396.150,00	0,00
2	5	23	2	2015	Manutenzione OO.PP. Bonifica - B.I. 016/15 (sfalcio)	210.900,00	0,00	210.900,00	33.300,00	177.600,00	210.900,00	0,00
					<b>Totale Capitolo 23</b>	<b>1.196.864,15</b>	<b>0,00</b>	<b>1.196.864,15</b>	<b>420.203,16</b>	<b>776.660,99</b>	<b>1.196.864,15</b>	<b>0,00</b>
2	5	30	0	2013	STUDI, PROGETTAZIONI ED INTERVENTI DIVERSI	10.000,00	0,00	10.000,00	0,00	10.000,00	10.000,00	0,00
					<b>Totale Capitolo 30</b>	<b>10.000,00</b>	<b>0,00</b>	<b>10.000,00</b>	<b>0,00</b>	<b>10.000,00</b>	<b>10.000,00</b>	<b>0,00</b>
					<b>Totale Categoria 5</b>	<b>1.206.864,15</b>	<b>0,00</b>	<b>1.206.864,15</b>	<b>420.203,16</b>	<b>786.660,99</b>	<b>1.206.864,15</b>	<b>0,00</b>
					<b>Categoria 7 - ATTIVITA' DIVERSE</b>							
2	7	28	0	2014	ATTIVITA' PROMOZIONALI E DI SVILUPPO	2.000,00	0,00	2.000,00	2.000,00	0,00	2.000,00	0,00
2	7	28	0	2015	ATTIVITA' PROMOZIONALI E DI SVILUPPO	1.800,00	0,00	1.800,00	0,00	1.800,00	1.800,00	0,00
					<b>Totale Capitolo 28</b>	<b>3.800,00</b>	<b>0,00</b>	<b>3.800,00</b>	<b>2.000,00</b>	<b>1.800,00</b>	<b>3.800,00</b>	<b>0,00</b>
2	7	30	0	2000	STUDIO PER IL PIANO DI BONIFICA - D.R. 1883/00	36.473,22	0,00	36.473,22	0,00	36.473,22	36.473,22	0,00
					<b>Totale Capitolo 30</b>	<b>36.473,22</b>	<b>0,00</b>	<b>36.473,22</b>	<b>0,00</b>	<b>36.473,22</b>	<b>36.473,22</b>	<b>0,00</b>
					<b>Totale Categoria 7</b>	<b>40.273,22</b>	<b>0,00</b>	<b>40.273,22</b>	<b>2.000,00</b>	<b>38.273,22</b>	<b>40.273,22</b>	<b>0,00</b>
					<b>Totale Titolo 2</b>	<b>7.763.733,27</b>	<b>0,00</b>	<b>7.763.733,27</b>	<b>1.334.408,01</b>	<b>6.428.641,03</b>	<b>7.763.049,04</b>	<b>684,23</b>
					<b>Titolo 3</b>							
					<b>PARTITE DI GIRO</b>							
					<b>Categoria 1 - PARTITE DI GIRO</b>							
3	1	31	10	1988	DEP. ANAS ATTRAVERSAMENTO S.S.	410,53	0,00	410,53	0,00	410,53	410,53	0,00

**Bilancio Entrate Residui**

**Esercizio 2016**

Titolo	Categoria	Capitolo	Articolo	Anno	Descrizione	Entrate previste			Entrate Accertate			Differenza
						Previsione	Variazioni	Previsione assestata	Incassate	Da incassare	Totale	
						Euro	Euro	Euro	Euro	Euro	Euro	
3	1	31	0	1994	DEP. CAUZIONALI ED A GARANZIA	11.263,10	0,00	11.263,10	0,00	11.263,10	11.263,10	0,00
3	1	31	0	1997	DEP. CAUZIONALI ED A GARANZIA	722,34	0,00	722,34	0,00	722,34	722,34	0,00
3	1	31	0	1998	DEP. CAUZIONALI ED A GARANZIA	1.099,79	0,00	1.099,79	0,00	1.099,79	1.099,79	0,00
3	1	31	0	2001	DEP. CAUZIONALI ED A GARANZIA	10.127,20	0,00	10.127,20	0,00	10.127,20	10.127,20	0,00
3	1	31	0	2002	DEP. CAUZIONALI ED A GARANZIA	1.251,18	0,00	1.251,18	0,00	1.251,18	1.251,18	0,00
3	1	31	0	2008	DEP. CAUZIONALI ED A GARANZIA	1.555,54	0,00	1.555,54	0,00	1.555,54	1.555,54	0,00
3	1	31	0	2009	DEP. CAUZIONALI ED A GARANZIA	100,00	0,00	100,00	0,00	100,00	100,00	0,00
3	1	31	0	2010	DEP. CAUZIONALI ED A GARANZIA	204.666,65	0,00	204.666,65	0,00	204.666,65	204.666,65	0,00
3	1	31	0	2011	DEP. CAUZIONALI ED A GARANZIA	95,03	0,00	95,03	0,00	95,03	95,03	0,00
3	1	31	0	2012	DEP. CAUZIONALI ED A GARANZIA	2.273,00	0,00	2.273,00	953,00	1.320,00	2.273,00	0,00
3	1	31	0	2014	DEP. CAUZIONALI ED A GARANZIA	993,15	0,00	993,15	0,00	993,15	993,15	0,00
					<b>Totale Capitolo 31</b>	<b>234.557,51</b>	<b>0,00</b>	<b>234.557,51</b>	<b>953,00</b>	<b>233.604,51</b>	<b>234.557,51</b>	<b>0,00</b>
3	1	33	2	2014	GESTIONE I.V.A.	209,00	0,00	209,00	0,00	209,00	209,00	0,00
3	1	33	1	2015	GESTIONE ORDINARIA	678,84	0,00	678,84	678,84	0,00	678,84	0,00
3	1	33	2	2015	GESTIONE I.V.A.	16.217,67	0,00	16.217,67	16.217,67	0,00	16.217,67	0,00
					<b>Totale Capitolo 33</b>	<b>17.105,51</b>	<b>0,00</b>	<b>17.105,51</b>	<b>16.896,51</b>	<b>209,00</b>	<b>17.105,51</b>	<b>0,00</b>
3	1	35	0	2015	RITENUTE PER ONERI FISCALI	214,42	0,00	214,42	214,42	0,00	214,42	0,00
					<b>Totale Capitolo 35</b>	<b>214,42</b>	<b>0,00</b>	<b>214,42</b>	<b>214,42</b>	<b>0,00</b>	<b>214,42</b>	<b>0,00</b>
					<b>Totale Categoria 1</b>	<b>251.877,44</b>	<b>0,00</b>	<b>251.877,44</b>	<b>18.063,93</b>	<b>233.813,51</b>	<b>251.877,44</b>	<b>0,00</b>
					<b>Totale Titolo 3</b>	<b>251.877,44</b>	<b>0,00</b>	<b>251.877,44</b>	<b>18.063,93</b>	<b>233.813,51</b>	<b>251.877,44</b>	<b>0,00</b>
					<b>Totale Entrate Residui</b>	<b>9.018.090,58</b>	<b>0,00</b>	<b>9.018.090,58</b>	<b>1.846.702,07</b>	<b>7.147.854,77</b>	<b>8.994.556,84</b>	<b>23.533,74</b>

**CONSORZIO DI BONIFICA PIANURA ISONTINA**

**\* \* \***

**CONTO CONSUNTIVO  
DELL'ESERCIZIO FINANZIARIO**

**2 0 1 6**

**\* \* \***

**RESIDUI PASSIVI**

**Bilancio Uscite Residui**

**Esercizio 2016**

Titolo	Categoria	Capitolo	Articolo	Anno	Descrizione	Spese previste			Spese Impegnate			Differenza
						Previsione	Variazioni	Previsione assestata	Pagate	Da pagare	Totale	
						Euro	Euro	Euro	Euro	Euro	Euro	
					<b>Titolo 1</b>							
					<b>SPESE CORRENTI</b>							
					<b>Categoria 1 - ONERI PATRIMONIALI</b>							
1	1	1	0	2015	MANUTENZIONE SEDE ED IMMOBILI CONSORZIALI	13.733,61	0,00	13.733,61	13.733,61	0,00	13.733,61	0,00
					<b>Totale Capitolo 1</b>	<b>13.733,61</b>	<b>0,00</b>	<b>13.733,61</b>	<b>13.733,61</b>	<b>0,00</b>	<b>13.733,61</b>	<b>0,00</b>
1	1	2	0	2015	IMPOSTE E TASSE	2.083,00	0,00	2.083,00	129,00	0,00	129,00	1.954,00
					<b>Totale Capitolo 2</b>	<b>2.083,00</b>	<b>0,00</b>	<b>2.083,00</b>	<b>129,00</b>	<b>0,00</b>	<b>129,00</b>	<b>1.954,00</b>
1	1	3	0	2015	AMMORTAMENTO MUTUI	849.837,00	0,00	849.837,00	849.837,00	0,00	849.837,00	0,00
					<b>Totale Capitolo 3</b>	<b>849.837,00</b>	<b>0,00</b>	<b>849.837,00</b>	<b>849.837,00</b>	<b>0,00</b>	<b>849.837,00</b>	<b>0,00</b>
					<b>Totale Categoria 1</b>	<b>865.653,61</b>	<b>0,00</b>	<b>865.653,61</b>	<b>863.699,61</b>	<b>0,00</b>	<b>863.699,61</b>	<b>1.954,00</b>
					<b>Categoria 2 - FUNZIONAMENTO ORGANI STATUTARI</b>							
1	2	4	0	2014	INDENNITA' DI CARICA E RIMBORSO AD AMMINISTRATORI E REVISORI DEI CONTI	492,00	0,00	492,00	72,00	420,00	492,00	0,00
1	2	4	0	2015	INDENNITA' DI CARICA E RIMBORSO AD AMMINISTRATORI E REVISORI DEI CONTI	9.853,05	0,00	9.853,05	9.610,65	242,40	9.853,05	0,00
					<b>Totale Capitolo 4</b>	<b>10.345,05</b>	<b>0,00</b>	<b>10.345,05</b>	<b>9.682,65</b>	<b>662,40</b>	<b>10.345,05</b>	<b>0,00</b>
1	2	5	0	2014	ONERI PREVIDENZIALI, ASSICURATIVI ED IRAP	378,34	0,00	378,34	17,88	360,46	378,34	0,00
1	2	5	0	2015	ONERI PREVIDENZIALI, ASSICURATIVI ED IRAP	1.629,97	0,00	1.629,97	1.429,39	200,58	1.629,97	0,00
					<b>Totale Capitolo 5</b>	<b>2.008,31</b>	<b>0,00</b>	<b>2.008,31</b>	<b>1.447,27</b>	<b>561,04</b>	<b>2.008,31</b>	<b>0,00</b>
1	2	6	0	2015	SPESE ED ONERI DERIVANTI DA PROCEDURE ED OPERAZIONI ELETTORALI	3.000,00	0,00	3.000,00	0,00	3.000,00	3.000,00	0,00
					<b>Totale Capitolo 6</b>	<b>3.000,00</b>	<b>0,00</b>	<b>3.000,00</b>	<b>0,00</b>	<b>3.000,00</b>	<b>3.000,00</b>	<b>0,00</b>
					<b>Totale Categoria 2</b>	<b>15.353,36</b>	<b>0,00</b>	<b>15.353,36</b>	<b>11.129,92</b>	<b>4.223,44</b>	<b>15.353,36</b>	<b>0,00</b>



**Bilancio Uscite Residui**

**Esercizio 2016**

Titolo	Categoria	Capitolo	Articolo	Anno	Descrizione	Spese previste			Spese Impegnate			Differenza
						Previsione	Variazioni	Previsione assestata	Pagate	Da pagare	Totale	
						Euro	Euro	Euro	Euro	Euro	Euro	
					<b>Categoria 3 - SPESE PERSONALE D'UFFICIO</b>							
1	3	8	0	2008	RETRIBUZIONE ED EMOLUMENTI STRAORDINARI AL PERSONALE D'UFFICIO	5.036,79	0,00	5.036,79	0,00	4.503,63	4.503,63	533,16
1	3	8	0	2015	RETRIBUZIONE ED EMOLUMENTI STRAORDINARI AL PERSONALE D'UFFICIO	330,09	0,00	330,09	330,09	0,00	330,09	0,00
					<b>Totale Capitolo 8</b>	<b>5.366,88</b>	<b>0,00</b>	<b>5.366,88</b>	<b>330,09</b>	<b>4.503,63</b>	<b>4.833,72</b>	<b>533,16</b>
1	3	9	0	2015	EMOLUMENTI INCENTIVANTI E PREMI DI PRODUZIONE	26.403,83	0,00	26.403,83	26.403,83	0,00	26.403,83	0,00
					<b>Totale Capitolo 9</b>	<b>26.403,83</b>	<b>0,00</b>	<b>26.403,83</b>	<b>26.403,83</b>	<b>0,00</b>	<b>26.403,83</b>	<b>0,00</b>
1	3	10	0	2015	INDENNITA' DI TRASFERTA E RIMBORSI SPESE DI VIAGGIO AL PERSONALE D'UFFICIO	83,14	0,00	83,14	83,14	0,00	83,14	0,00
					<b>Totale Capitolo 10</b>	<b>83,14</b>	<b>0,00</b>	<b>83,14</b>	<b>83,14</b>	<b>0,00</b>	<b>83,14</b>	<b>0,00</b>
1	3	11	0	2015	ONERI PREVIDENZIALI ED ASSICURATIVI PER IL PERSONALE D'UFFICIO	11.974,70	0,00	11.974,70	11.974,70	0,00	11.974,70	0,00
					<b>Totale Capitolo 11</b>	<b>11.974,70</b>	<b>0,00</b>	<b>11.974,70</b>	<b>11.974,70</b>	<b>0,00</b>	<b>11.974,70</b>	<b>0,00</b>
1	3	12	0	2015	VERSAMENTO IRAP PERSONALE D'UFFICIO	3.954,25	0,00	3.954,25	3.954,25	0,00	3.954,25	0,00
					<b>Totale Capitolo 12</b>	<b>3.954,25</b>	<b>0,00</b>	<b>3.954,25</b>	<b>3.954,25</b>	<b>0,00</b>	<b>3.954,25</b>	<b>0,00</b>
1	3	13	0	2015	FONDO DI PREVIDENZA PERSONALE IMPIEGATIZIO	1.820,19	0,00	1.820,19	1.820,19	0,00	1.820,19	0,00
					<b>Totale Capitolo 13</b>	<b>1.820,19</b>	<b>0,00</b>	<b>1.820,19</b>	<b>1.820,19</b>	<b>0,00</b>	<b>1.820,19</b>	<b>0,00</b>
1	3	14	0	2007	ACCANTONAMENTO DEL TRATTAMENTO DI QUIESCENZA DEL PERSONALE D'UFFICIO	8.916,26	0,00	8.916,26	0,00	8.916,26	8.916,26	0,00
1	3	14	0	2008	ACCANTONAMENTO DEL TRATTAMENTO DI QUIESCENZA DEL PERSONALE D'UFFICIO	13.977,44	0,00	13.977,44	0,00	13.977,44	13.977,44	0,00

**Bilancio Uscite Residui**

**Esercizio 2016**

Titolo	Categoria	Capitolo	Articolo	Anno	Descrizione	Spese previste			Spese Impegnate			Differenza
						Previsione	Variazioni	Previsione assestata	Pagate	Da pagare	Totale	
						Euro	Euro	Euro	Euro	Euro	Euro	
1	3	14	0	2009	ACCANTONAMENTO DEL TRATTAMENTO DI QUIESCENZA DEL PERSONALE D'UFFICIO	2.392,42	0,00	2.392,42	0,00	2.392,42	2.392,42	0,00
1	3	14	0	2010	ACCANTONAMENTO DEL TRATTAMENTO DI QUIESCENZA DEL PERSONALE D'UFFICIO	5.583,42	0,00	5.583,42	0,00	5.583,42	5.583,42	0,00
1	3	14	0	2011	ACCANTONAMENTO DEL TRATTAMENTO DI QUIESCENZA DEL PERSONALE D'UFFICIO	5.629,34	0,00	5.629,34	0,00	5.629,34	5.629,34	0,00
1	3	14	0	2012	ACCANTONAMENTO DEL TRATTAMENTO DI QUIESCENZA DEL PERSONALE D'UFFICIO	4.392,69	0,00	4.392,69	0,00	4.392,69	4.392,69	0,00
1	3	14	0	2013	ACCANTONAMENTO DEL TRATTAMENTO DI QUIESCENZA DEL PERSONALE D'UFFICIO	5.224,98	0,00	5.224,98	0,00	5.224,98	5.224,98	0,00
1	3	14	0	2014	ACCANTONAMENTO DEL TRATTAMENTO DI QUIESCENZA DEL PERSONALE D'UFFICIO	6.374,56	0,00	6.374,56	0,00	6.374,56	6.374,56	0,00
1	3	14	0	2015	ACCANTONAMENTO DEL TRATTAMENTO DI QUIESCENZA DEL PERSONALE D'UFFICIO	11.279,38	0,00	11.279,38	3.775,12	7.504,26	11.279,38	0,00
					<b>Totale Capitolo 14</b>	<b>63.770,49</b>	<b>0,00</b>	<b>63.770,49</b>	<b>3.775,12</b>	<b>59.995,37</b>	<b>63.770,49</b>	<b>0,00</b>
1	3	15	0	2015	SPESE CARBURANTI E PER MANUTENZIONE MEZZI DI TRASPORTO	307,18	0,00	307,18	307,18	0,00	307,18	0,00
					<b>Totale Capitolo 15</b>	<b>307,18</b>	<b>0,00</b>	<b>307,18</b>	<b>307,18</b>	<b>0,00</b>	<b>307,18</b>	<b>0,00</b>
					<b>Totale Categoria 3</b>	<b>113.680,66</b>	<b>0,00</b>	<b>113.680,66</b>	<b>48.648,50</b>	<b>64.499,00</b>	<b>113.147,50</b>	<b>533,16</b>
					<b>Categoria 4 - SPESE PER I SERVIZI GENERALI</b>							
1	4	17	0	2015	GESTIONE E CONSERVAZIONE DEL CATASTO CONSORZIALE	2.911,70	0,00	2.911,70	0,00	0,00	0,00	2.911,70
					<b>Totale Capitolo 17</b>	<b>2.911,70</b>	<b>0,00</b>	<b>2.911,70</b>	<b>0,00</b>	<b>0,00</b>	<b>0,00</b>	<b>2.911,70</b>
1	4	18	1	2015	SPESE POSTALI E DI SPEDIZIONE	19,45	0,00	19,45	19,45	0,00	19,45	0,00
1	4	18	2	2015	NOTIFICA SERVITU' LAVORI	30,84	0,00	30,84	30,84	0,00	30,84	0,00

**Bilancio Uscite Residui**

**Esercizio 2016**

Titolo	Categoria	Capitolo	Articolo	Anno	Descrizione	Spese previste			Spese Impegnate			Differenza
						Previsione	Variazioni	Previsione assestata	Pagate	Da pagare	Totale	
						Euro	Euro	Euro	Euro	Euro	Euro	
					<b>Totale Capitolo 18</b>	<b>50,29</b>	<b>0,00</b>	<b>50,29</b>	<b>50,29</b>	<b>0,00</b>	<b>50,29</b>	<b>0,00</b>
1	4	20	0	2015	SPESE DI CANCELLERIA E MATERIALI DI CONSUMO	5,86	0,00	5,86	5,86	0,00	5,86	0,00
					<b>Totale Capitolo 20</b>	<b>5,86</b>	<b>0,00</b>	<b>5,86</b>	<b>5,86</b>	<b>0,00</b>	<b>5,86</b>	<b>0,00</b>
1	4	21	0	2015	SPESE DI TIPOGRAFIA, MODULISTICA ED ELABORAZIONI GRAFICHE	1.203,18	0,00	1.203,18	1.203,18	0,00	1.203,18	0,00
					<b>Totale Capitolo 21</b>	<b>1.203,18</b>	<b>0,00</b>	<b>1.203,18</b>	<b>1.203,18</b>	<b>0,00</b>	<b>1.203,18</b>	<b>0,00</b>
1	4	23	0	2015	SPESE DI RAPPRESENTANZA E PER PUBBLICHE RELAZIONI	518,50	0,00	518,50	518,50	0,00	518,50	0,00
					<b>Totale Capitolo 23</b>	<b>518,50</b>	<b>0,00</b>	<b>518,50</b>	<b>518,50</b>	<b>0,00</b>	<b>518,50</b>	<b>0,00</b>
1	4	24	0	2015	MANUTEZIONE E NOLEGGIO MOBILI E STRUMENTAZIONE D'UFFICIO	3.383,62	0,00	3.383,62	422,44	0,00	422,44	2.961,18
					<b>Totale Capitolo 24</b>	<b>3.383,62</b>	<b>0,00</b>	<b>3.383,62</b>	<b>422,44</b>	<b>0,00</b>	<b>422,44</b>	<b>2.961,18</b>
1	4	25	0	2014	PRESTAZIONI ESTERNE, LITI, VERTENZE E SERVIZI	13.908,00	0,00	13.908,00	0,00	13.908,00	13.908,00	0,00
1	4	25	0	2015	PRESTAZIONI ESTERNE, LITI, VERTENZE E SERVIZI	28.328,16	0,00	28.328,16	28.328,16	0,00	28.328,16	0,00
					<b>Totale Capitolo 25</b>	<b>42.236,16</b>	<b>0,00</b>	<b>42.236,16</b>	<b>28.328,16</b>	<b>13.908,00</b>	<b>42.236,16</b>	<b>0,00</b>
1	4	26	0	2015	CONTRIBUTI ASSOCIATIVI E DI FUNZIONAMENTO	800,76	0,00	800,76	800,76	0,00	800,76	0,00
					<b>Totale Capitolo 26</b>	<b>800,76</b>	<b>0,00</b>	<b>800,76</b>	<b>800,76</b>	<b>0,00</b>	<b>800,76</b>	<b>0,00</b>
1	4	27	0	2015	PULIZIA, CONSUMI ENERGETICI E DI RISCALDAMENTO PER LA SEDE E GLI UFFICI DISTACCATI	6.448,59	0,00	6.448,59	4.867,25	0,00	4.867,25	1.581,34
					<b>Totale Capitolo 27</b>	<b>6.448,59</b>	<b>0,00</b>	<b>6.448,59</b>	<b>4.867,25</b>	<b>0,00</b>	<b>4.867,25</b>	<b>1.581,34</b>
1	4	28	0	2005	SPESE PER SERVIZIO DI TESORERIA E DI ESAZIONE	50,33	0,00	50,33	3,93	0,00	3,93	46,40
1	4	28	0	2006	SPESE PER SERVIZIO DI TESORERIA E DI ESAZIONE	181,25	0,00	181,25	2,12	170,17	172,29	8,96
1	4	28	0	2008	SPESE PER SERVIZIO DI TESORERIA E DI ESAZIONE	676,17	0,00	676,17	26,43	617,25	643,68	32,49
1	4	28	0	2009	SPESE PER SERVIZIO DI TESORERIA E DI ESAZIONE	1.110,22	0,00	1.110,22	26,34	1.029,69	1.056,03	54,19

**Bilancio Uscite Residui**

**Esercizio 2016**

Titolo	Categoria	Capitolo	Articolo	Anno	Descrizione	Spese previste			Spese Impegnate			Differenza
						Previsione	Variazioni	Previsione assestata	Pagate	Da pagare	Totale	
						Euro	Euro	Euro	Euro	Euro	Euro	
1	4	28	0	2010	SPESE PER SERVIZIO DI TESORERIA E DI ESAZIONE	1.477,44	0,00	1.477,44	21,94	1.382,72	1.404,66	72,78
1	4	28	0	2011	SPESE PER SERVIZIO DI TESORERIA E DI ESAZIONE	1.182,64	0,00	1.182,64	29,20	1.095,77	1.124,97	57,67
1	4	28	0	2012	SPESE PER SERVIZIO DI TESORERIA E DI ESAZIONE	1.506,11	0,00	1.506,11	183,27	1.256,70	1.439,97	66,14
1	4	28	0	2013	SPESE PER SERVIZIO DI TESORERIA E DI ESAZIONE	3.286,06	0,00	3.286,06	638,97	2.514,74	3.153,71	132,35
1	4	28	0	2014	SPESE PER SERVIZIO DI TESORERIA E DI ESAZIONE	4.974,13	0,00	4.974,13	1.358,92	3.434,45	4.793,37	180,76
1	4	28	0	2015	SPESE PER SERVIZIO DI TESORERIA E DI ESAZIONE	11.229,85	0,00	11.229,85	2.907,63	8.322,22	11.229,85	0,00
					<b>Totale Capitolo 28</b>	<b>25.674,20</b>	<b>0,00</b>	<b>25.674,20</b>	<b>5.198,75</b>	<b>19.823,71</b>	<b>25.022,46</b>	<b>651,74</b>
1	4	29	0	2013	SPESE PER PARTITE INESIGIBILI	464,02	0,00	464,02	0,00	464,02	464,02	0,00
1	4	29	0	2014	SPESE PER PARTITE INESIGIBILI	457,31	0,00	457,31	0,00	457,31	457,31	0,00
1	4	29	0	2015	SPESE PER PARTITE INESIGIBILI	500,00	0,00	500,00	0,00	500,00	500,00	0,00
					<b>Totale Capitolo 29</b>	<b>1.421,33</b>	<b>0,00</b>	<b>1.421,33</b>	<b>0,00</b>	<b>1.421,33</b>	<b>1.421,33</b>	<b>0,00</b>
1	4	30	0	2012	ASSICURAZIONI SU R.C. E PER COPERTURE GENERALI	1.000,00	0,00	1.000,00	1.000,00	0,00	1.000,00	0,00
1	4	30	0	2014	ASSICURAZIONI SU R.C. E PER COPERTURE GENERALI	588,27	0,00	588,27	88,27	0,00	88,27	500,00
1	4	30	0	2015	ASSICURAZIONI SU R.C. E PER COPERTURE GENERALI	2.279,97	0,00	2.279,97	1.380,57	0,00	1.380,57	899,40
					<b>Totale Capitolo 30</b>	<b>3.868,24</b>	<b>0,00</b>	<b>3.868,24</b>	<b>2.468,84</b>	<b>0,00</b>	<b>2.468,84</b>	<b>1.399,40</b>
1	4	32	0	2015	IMPOSTE E TASSE TRIBUTARIE	1.199,57	0,00	1.199,57	1.199,57	0,00	1.199,57	0,00
					<b>Totale Capitolo 32</b>	<b>1.199,57</b>	<b>0,00</b>	<b>1.199,57</b>	<b>1.199,57</b>	<b>0,00</b>	<b>1.199,57</b>	<b>0,00</b>
					<b>Totale Categoria 4</b>	<b>89.722,00</b>	<b>0,00</b>	<b>89.722,00</b>	<b>45.063,60</b>	<b>35.153,04</b>	<b>80.216,64</b>	<b>9.505,36</b>
					<b>Categoria 5 - PRESTAZIONI PROFESSIONALI PER LAVORI IN DELEGAZIONE INTERSOGGETTIVA</b>							

**Bilancio Uscite Residui**

**Esercizio 2016**

Titolo	Categoria	Capitolo	Articolo	Anno	Descrizione	Spese previste			Spese Impegnate			Differenza
						Previsione	Variazioni	Previsione assestata	Pagate	Da pagare	Totale	
						Euro	Euro	Euro	Euro	Euro	Euro	
1	5	34	0	2010	INCARICHI PROFESSIONALI PER LAVORI IN CONCESSIONE E DELEGAZIONE INTERSOGETTIVA	6.343,84	0,00	6.343,84	0,00	6.343,84	6.343,84	0,00
1	5	34	0	2011	INCARICHI PROFESSIONALI PER LAVORI IN CONCESSIONE E DELEGAZIONE INTERSOGETTIVA	2.995,20	0,00	2.995,20	2.995,20	0,00	2.995,20	0,00
1	5	34	0	2013	INCARICHI PROFESSIONALI PER LAVORI IN CONCESSIONE E DELEGAZIONE INTERSOGETTIVA	9.264,05	0,00	9.264,05	0,00	9.264,05	9.264,05	0,00
1	5	34	0	2014	INCARICHI PROFESSIONALI PER LAVORI IN CONCESSIONE E DELEGAZIONE INTERSOGETTIVA	17.510,94	0,00	17.510,94	9.746,29	7.764,65	17.510,94	0,00
1	5	34	0	2015	INCARICHI PROFESSIONALI PER LAVORI IN CONCESSIONE E DELEGAZIONE INTERSOGETTIVA	29.185,39	0,00	29.185,39	17.475,42	11.709,97	29.185,39	0,00
					<b>Totale Capitolo 34</b>	<b>65.299,42</b>	<b>0,00</b>	<b>65.299,42</b>	<b>30.216,91</b>	<b>35.082,51</b>	<b>65.299,42</b>	<b>0,00</b>
					<b>Totale Categoria 5</b>	<b>65.299,42</b>	<b>0,00</b>	<b>65.299,42</b>	<b>30.216,91</b>	<b>35.082,51</b>	<b>65.299,42</b>	<b>0,00</b>
					<b>Categoria 6 - SPESE PERSONALE DI CAMPAGNA</b>							
1	6	35	0	2015	RETRIBUZIONE ED EMOLUMENTI STRAORDINARI AL PERSONALE DI CAMPAGNA	553,32	0,00	553,32	553,32	0,00	553,32	0,00
					<b>Totale Capitolo 35</b>	<b>553,32</b>	<b>0,00</b>	<b>553,32</b>	<b>553,32</b>	<b>0,00</b>	<b>553,32</b>	<b>0,00</b>
1	6	36	0	2015	EMOLUMENTI INCENTIVANTI E PREMI DI PRODUZIONE	14.429,35	0,00	14.429,35	14.302,05	0,00	14.302,05	127,30
					<b>Totale Capitolo 36</b>	<b>14.429,35</b>	<b>0,00</b>	<b>14.429,35</b>	<b>14.302,05</b>	<b>0,00</b>	<b>14.302,05</b>	<b>127,30</b>
1	6	37	0	2015	INDENNITA' DI TRASFERTA E RIMBORSI SPESE DI VIAGGIO AL PERSONALE DI CAMPAGNA	590,00	0,00	590,00	590,00	0,00	590,00	0,00
					<b>Totale Capitolo 37</b>	<b>590,00</b>	<b>0,00</b>	<b>590,00</b>	<b>590,00</b>	<b>0,00</b>	<b>590,00</b>	<b>0,00</b>
1	6	38	0	2015	ONERI PREVIDENZIALI ED ASSICURATIVI PER IL PERSONALE DI CAMPAGNA	60.267,76	0,00	60.267,76	52.305,02	0,00	52.305,02	7.962,74
					<b>Totale Capitolo 38</b>	<b>60.267,76</b>	<b>0,00</b>	<b>60.267,76</b>	<b>52.305,02</b>	<b>0,00</b>	<b>52.305,02</b>	<b>7.962,74</b>

**Bilancio Uscite Residui**

**Esercizio 2016**

Titolo	Categoria	Capitolo	Articolo	Anno	Descrizione	Spese previste			Spese Impegnate			Differenza
						Previsione	Variazioni	Previsione assestata	Pagate	Da pagare	Totale	
						Euro	Euro	Euro	Euro	Euro	Euro	
1	6	39	0	2015	VERSAMENTO IRAP PERSONALE DI CAMPAGNA	4.593,53	0,00	4.593,53	4.593,53	0,00	4.593,53	0,00
					<b>Totale Capitolo 39</b>	<b>4.593,53</b>	<b>0,00</b>	<b>4.593,53</b>	<b>4.593,53</b>	<b>0,00</b>	<b>4.593,53</b>	<b>0,00</b>
1	6	40	0	2006	FONDO DI PREVIDENZA PERSONALE DI CAMPAGNA	26.370,43	0,00	26.370,43	0,00	26.370,43	26.370,43	0,00
1	6	40	0	2007	FONDO DI PREVIDENZA PERSONALE DI CAMPAGNA	35.870,33	0,00	35.870,33	0,00	35.870,33	35.870,33	0,00
1	6	40	0	2008	FONDO DI PREVIDENZA PERSONALE DI CAMPAGNA	27.880,22	0,00	27.880,22	0,00	27.880,22	27.880,22	0,00
1	6	40	0	2009	FONDO DI PREVIDENZA PERSONALE DI CAMPAGNA	30.186,03	0,00	30.186,03	0,00	30.186,03	30.186,03	0,00
1	6	40	0	2010	FONDO DI PREVIDENZA PERSONALE DI CAMPAGNA	9.009,03	0,00	9.009,03	0,00	9.009,03	9.009,03	0,00
1	6	40	0	2011	FONDO DI PREVIDENZA PERSONALE DI CAMPAGNA	9.688,85	0,00	9.688,85	0,00	9.688,85	9.688,85	0,00
1	6	40	0	2012	FONDO DI PREVIDENZA PERSONALE DI CAMPAGNA	9.386,99	0,00	9.386,99	0,00	9.386,99	9.386,99	0,00
1	6	40	0	2013	FONDO DI PREVIDENZA PERSONALE DI CAMPAGNA	8.961,07	0,00	8.961,07	0,00	8.961,07	8.961,07	0,00
1	6	40	0	2014	FONDO DI PREVIDENZA PERSONALE DI CAMPAGNA	9.963,53	0,00	9.963,53	0,00	9.963,53	9.963,53	0,00
1	6	40	0	2015	FONDO DI PREVIDENZA PERSONALE DI CAMPAGNA	10.544,25	0,00	10.544,25	0,00	10.544,25	10.544,25	0,00
					<b>Totale Capitolo 40</b>	<b>177.860,73</b>	<b>0,00</b>	<b>177.860,73</b>	<b>0,00</b>	<b>177.860,73</b>	<b>177.860,73</b>	<b>0,00</b>
1	6	41	0	2015	ACCANTONAMENTO DEL TRATTAMENTO DI QUIESCENZA DEL PERSONALE DI CAMPAGNA	4.696,08	0,00	4.696,08	4.696,08	0,00	4.696,08	0,00
					<b>Totale Capitolo 41</b>	<b>4.696,08</b>	<b>0,00</b>	<b>4.696,08</b>	<b>4.696,08</b>	<b>0,00</b>	<b>4.696,08</b>	<b>0,00</b>
1	6	42	0	2015	SPESE CARBURANTI E PER MANUTENZIONE MEZZI DI TRASPORTO	9.069,98	0,00	9.069,98	4.193,15	0,00	4.193,15	4.876,83
					<b>Totale Capitolo 42</b>	<b>9.069,98</b>	<b>0,00</b>	<b>9.069,98</b>	<b>4.193,15</b>	<b>0,00</b>	<b>4.193,15</b>	<b>4.876,83</b>
					<b>Totale Categoria 6</b>	<b>272.060,75</b>	<b>0,00</b>	<b>272.060,75</b>	<b>81.233,15</b>	<b>177.860,73</b>	<b>259.093,88</b>	<b>12.966,87</b>

**Bilancio Uscite Residui**

**Esercizio 2016**

Titolo	Categoria	Capitolo	Articolo	Anno	Descrizione	Spese previste			Spese Impegnate			Differenza
						Previsione	Variazioni	Previsione assestata	Pagate	Da pagare	Totale	
						Euro	Euro	Euro	Euro	Euro	Euro	
					<b>Categoria 7 - MANUTENZIONE ED ESERCIZIO OPERE CONSORTILI</b>							
1	7	43	0	2013	SPESE PER L'ENERGIA ELETTRICA	3.061,78	0,00	3.061,78	3.061,78	0,00	3.061,78	0,00
1	7	43	0	2014	SPESE PER L'ENERGIA ELETTRICA	144.677,48	0,00	144.677,48	50,46	0,00	50,46	144.627,02
1	7	43	0	2015	SPESE PER L'ENERGIA ELETTRICA	130.544,87	0,00	130.544,87	36.832,13	0,00	36.832,13	93.712,74
					<b>Totale Capitolo 43</b>	<b>278.284,13</b>	<b>0,00</b>	<b>278.284,13</b>	<b>39.944,37</b>	<b>0,00</b>	<b>39.944,37</b>	<b>238.339,76</b>
1	7	44	0	2015	MANUTENZIONE ED ESERCIZIO DELLE OPERE CONSORTILI	17.534,28	0,00	17.534,28	17.534,28	0,00	17.534,28	0,00
					<b>Totale Capitolo 44</b>	<b>17.534,28</b>	<b>0,00</b>	<b>17.534,28</b>	<b>17.534,28</b>	<b>0,00</b>	<b>17.534,28</b>	<b>0,00</b>
1	7	45	0	2015	SPESE PER LA PREVENZIONE E LA SICUREZZA	5.028,52	0,00	5.028,52	3.638,03	1.390,49	5.028,52	0,00
					<b>Totale Capitolo 45</b>	<b>5.028,52</b>	<b>0,00</b>	<b>5.028,52</b>	<b>3.638,03</b>	<b>1.390,49</b>	<b>5.028,52</b>	<b>0,00</b>
1	7	47	0	2015	ESERCIZIO E MANUTENZIONE MACCHINE OPERATRICI	2.791,97	0,00	2.791,97	2.791,97	0,00	2.791,97	0,00
					<b>Totale Capitolo 47</b>	<b>2.791,97</b>	<b>0,00</b>	<b>2.791,97</b>	<b>2.791,97</b>	<b>0,00</b>	<b>2.791,97</b>	<b>0,00</b>
1	7	48	0	2000	RICOSTITUZIONE IMP. MECCANICI	826,33	0,00	826,33	0,00	826,33	826,33	0,00
1	7	48	0	2001	RICOSTITUZIONE IMP. MECCANICI	51,65	0,00	51,65	0,00	51,65	51,65	0,00
1	7	48	0	2002	RICOSTITUZIONE IMP. MECCANICI	50,00	0,00	50,00	0,00	50,00	50,00	0,00
1	7	48	0	2003	RICOSTITUZIONE IMP. MECCANICI	50,00	0,00	50,00	0,00	50,00	50,00	0,00
1	7	48	0	2004	RICOSTITUZIONE IMP. MECCANICI	100,00	0,00	100,00	0,00	100,00	100,00	0,00
1	7	48	0	2005	RICOSTITUZIONE IMP. MECCANICI	100,00	0,00	100,00	0,00	100,00	100,00	0,00
1	7	48	0	2006	RICOSTITUZIONE IMP. MECCANICI	100,00	0,00	100,00	0,00	100,00	100,00	0,00
1	7	48	0	2007	RICOSTITUZIONE IMP. MECCANICI	100,00	0,00	100,00	0,00	100,00	100,00	0,00
1	7	48	0	2008	RICOSTITUZIONE IMP. MECCANICI	100,00	0,00	100,00	0,00	100,00	100,00	0,00
1	7	48	0	2009	RICOSTITUZIONE IMP. MECCANICI	100,00	0,00	100,00	0,00	100,00	100,00	0,00
1	7	48	0	2010	RICOSTITUZIONE IMP. MECCANICI	100,00	0,00	100,00	0,00	100,00	100,00	0,00
1	7	48	0	2011	RICOSTITUZIONE IMP. MECCANICI	100,00	0,00	100,00	0,00	100,00	100,00	0,00
1	7	48	0	2012	RICOSTITUZIONE IMP. MECCANICI	500,00	0,00	500,00	0,00	500,00	500,00	0,00

**Bilancio Uscite Residui**

**Esercizio 2016**

Titolo	Categoria	Capitolo	Articolo	Anno	Descrizione	Spese previste			Spese Impegnate			Differenza
						Previsione	Variazioni	Previsione assestata	Pagate	Da pagare	Totale	
						Euro	Euro	Euro	Euro	Euro	Euro	
1	7	48	0	2013	RICOSTITUZIONE IMP. MECCANICI	500,00	0,00	500,00	0,00	500,00	500,00	0,00
1	7	48	0	2014	RICOSTITUZIONE IMP. MECCANICI	500,00	0,00	500,00	0,00	500,00	500,00	0,00
1	7	48	0	2015	RICOSTITUZIONE IMP. MECCANICI	500,00	0,00	500,00	0,00	500,00	500,00	0,00
					<b>Totale Capitolo 48</b>	<b>3.777,98</b>	<b>0,00</b>	<b>3.777,98</b>	<b>0,00</b>	<b>3.777,98</b>	<b>3.777,98</b>	<b>0,00</b>
					<b>Totale Categoria 7</b>	<b>307.416,88</b>	<b>0,00</b>	<b>307.416,88</b>	<b>63.908,65</b>	<b>5.168,47</b>	<b>69.077,12</b>	<b>238.339,76</b>
					<b>Categoria 8 - RISERVA</b>							
1	8	49	0	2015	FONDO DI RISERVA	5.276,94	0,00	5.276,94	4.912,52	0,00	4.912,52	364,42
					<b>Totale Capitolo 49</b>	<b>5.276,94</b>	<b>0,00</b>	<b>5.276,94</b>	<b>4.912,52</b>	<b>0,00</b>	<b>4.912,52</b>	<b>364,42</b>
					<b>Totale Categoria 8</b>	<b>5.276,94</b>	<b>0,00</b>	<b>5.276,94</b>	<b>4.912,52</b>	<b>0,00</b>	<b>4.912,52</b>	<b>364,42</b>
					<b>Totale Titolo 1</b>	<b>1.734.463,62</b>	<b>0,00</b>	<b>1.734.463,62</b>	<b>1.148.812,86</b>	<b>321.987,19</b>	<b>1.470.800,05</b>	<b>263.663,57</b>
					<b>Titolo 2</b>							
					<b>SPESE IN CONTO CAPITALE</b>							
					<b>Categoria 1 - IMMOBILIZZAZIONI MATERIALI ED IMMATERIALI</b>							
2	1	50	0	2008	BENI IMMOBILI	59.487,90	0,00	59.487,90	0,00	59.487,90	59.487,90	0,00
2	1	50	0	2009	BENI IMMOBILI	74.096,67	0,00	74.096,67	0,00	74.096,67	74.096,67	0,00
2	1	50	0	2015	BENI IMMOBILI	7.854,00	0,00	7.854,00	0,00	7.854,00	7.854,00	0,00
					<b>Totale Capitolo 50</b>	<b>141.438,57</b>	<b>0,00</b>	<b>141.438,57</b>	<b>0,00</b>	<b>141.438,57</b>	<b>141.438,57</b>	<b>0,00</b>
2	1	51	0	2015	BENI MOBILI	57.770,81	0,00	57.770,81	37.428,61	20.342,20	57.770,81	0,00
					<b>Totale Capitolo 51</b>	<b>57.770,81</b>	<b>0,00</b>	<b>57.770,81</b>	<b>37.428,61</b>	<b>20.342,20</b>	<b>57.770,81</b>	<b>0,00</b>
					<b>Totale Categoria 1</b>	<b>199.209,38</b>	<b>0,00</b>	<b>199.209,38</b>	<b>37.428,61</b>	<b>161.780,77</b>	<b>199.209,38</b>	<b>0,00</b>
					<b>Categoria 3 - ESECUZIONE OO.PP. IRRIGUE E DI RICOSTITUZIONE AMBIENTALE IN CONCESSIONE E DELEGAZIONE INTERSOGGETTIVA</b>							
2	3	56	1	2001	TRASFORMAZIONE IRRIGUA BAC.N. 3 STARANZANO 2° STR. - FIN. 6 CCIA -	9.193,00	0,00	9.193,00	0,00	9.193,00	9.193,00	0,00



**Bilancio Uscite Residui**

**Esercizio 2016**

Titolo	Categoria	Capitolo	Articolo	Anno	Descrizione	Spese previste			Spese Impegnate			Differenza
						Previsione	Variazioni	Previsione assestata	Pagate	Da pagare	Totale	
						Euro	Euro	Euro	Euro	Euro	Euro	
2	3	56	1	2003	COMPLETAM. TRASF. IRRIGUA BAC.N. 3-3° STR. - FIN. 6 BIS CCIA	2.746,61	0,00	2.746,61	0,00	2.746,61	2.746,61	0,00
2	3	56	6	2007	TRASF.NE IRRIGUA BAC.N. 15-16 3° STR. - FIN. N. 18 C.C.I.A.	6.649,61	0,00	6.649,61	6.649,61	0,00	6.649,61	0,00
2	3	56	7	2007	ADEGUAMENTO BACINO N. 12 MIPAAF - D.M. 61296/05	187.840,29	0,00	187.840,29	0,00	187.840,29	187.840,29	0,00
2	3	56	1	2008	TRASFORMAZIONE IRRIGUA BACINO N. 14 - 3° STR. B.I. 041/07	23.627,92	0,00	23.627,92	23.627,92	0,00	23.627,92	0,00
2	3	56	3	2008	OPERE IRRIGUE IN COMUNE DI DOLEGNA DEL COLLIO - B.I.043/07	776.086,52	0,00	776.086,52	107.694,89	668.391,63	776.086,52	0,00
2	3	56	5	2008	OPERE IRRIGUE IN SAN DORLIGO 3° STR. - B.I. 045/07	255.475,08	0,00	255.475,08	12.688,00	242.787,08	255.475,08	0,00
2	3	56	12	2008	OPERE IRRIGUE ZONA COLLINARE 3° STR. - B.I. 034/08	57.231,34	0,00	57.231,34	57.231,34	0,00	57.231,34	0,00
2	3	56	14	2008	TRASFORMAZIONE IRRIGUA BACINI N. 15-16 4° STR. - FIN. 19 CCIAA	3.341,64	0,00	3.341,64	3.341,64	0,00	3.341,64	0,00
2	3	56	1	2010	RIPRISTINO PASTINI SUL COSTONE CARSICO - B.I. 015/10	392.479,69	0,00	392.479,69	4.522,10	387.957,59	392.479,69	0,00
2	3	56	1	2011	RIPRISTINO PASTINI SUL COSTONE CARSICO - 2° Intervento - B.I. 013/11	237.136,20	0,00	237.136,20	0,00	237.136,20	237.136,20	0,00
2	3	56	1	2012	Lavori di realizzazione di condotte by pass tra gli impianti irrigui ad aspersione del comprensorio consorziale - FIN. N. 24 C.C.I.A.A.	10.125,59	0,00	10.125,59	9.610,43	0,00	9.610,43	515,16
2	3	56	1	2013	OPERE IRRIGUE IN COMUNE DI GORIZIA (Fin. n. 25 C.C.I.A.A.)	422.465,69	0,00	422.465,69	0,00	422.465,69	422.465,69	0,00
2	3	56	1	2015	Opere irrigue nella zona collinare del Collio e dei Colli orientali - I Int. B.I. 021/15	722.289,17	0,00	722.289,17	4.442,51	717.846,66	722.289,17	0,00
2	3	56	2	2015	Infrastrutturazione del Costone Carsico Triestino - I lotto	1.528.084,83	0,00	1.528.084,83	6.510,04	1.521.574,79	1.528.084,83	0,00
<b>Totale Capitolo 56</b>						<b>4.634.773,18</b>	<b>0,00</b>	<b>4.634.773,18</b>	<b>236.318,48</b>	<b>4.397.939,54</b>	<b>4.634.258,02</b>	<b>515,16</b>
2	3	57	1	2001	TRASFORMAZIONE IRRIGUA BAC.N.3 STARANZANO 2° STR. - FIN. 6 CCIA	29.318,92	0,00	29.318,92	6.297,52	23.021,40	29.318,92	0,00

**Bilancio Uscite Residui**

**Esercizio 2016**

Titolo	Categoria	Capitolo	Articolo	Anno	Descrizione	Spese previste			Spese Impegnate			Differenza
						Previsione	Variazioni	Previsione assestata	Pagate	Da pagare	Totale	
						Euro	Euro	Euro	Euro	Euro	Euro	
2	3	57	1	2003	COMPLETAM. TRASF. IRRIGUA BAC.N. 3-3° STR. - FIN. 6 BIS CCIA	3.051,20	0,00	3.051,20	0,00	3.051,20	3.051,20	0,00
2	3	57	4	2006	OPERE IRRIGUE ZONA COLLINARE 2° STRA. - D.R. 6726/05 - B.I. 029/05	9.944,41	0,00	9.944,41	9.944,41	0,00	9.944,41	0,00
2	3	57	6	2007	TRASF.NE IRRIGUA BAC. N.15-16 3° STR. - FIN.N. 18 C.C.I.A.	44.365,93	0,00	44.365,93	23.850,56	20.515,37	44.365,93	0,00
2	3	57	7	2007	ADEGUAMENTO BACINO N. 12 MIPAAF - D.M. 61296/05	66.363,92	0,00	66.363,92	36.752,24	29.611,68	66.363,92	0,00
2	3	57	1	2008	TRASFORMAZIONE IRRIGUA BACINO N. 14 - 3° STR. - B.I. 041/07	41.891,55	0,00	41.891,55	41.891,55	0,00	41.891,55	0,00
2	3	57	3	2008	OPERE IRRIGUE IN COMUNE DI DOLEGNA DEL COLLIO - B.I.043/07	92.000,00	0,00	92.000,00	14.751,24	77.248,76	92.000,00	0,00
2	3	57	4	2008	TRASFORMAZIONE IRRIGUA BACINO N. 13 - 1° STR. - B.I. 044/07	29.701,32	0,00	29.701,32	23.491,39	0,00	23.491,39	6.209,93
2	3	57	5	2008	OPERE IRRIGUE IN SAN DORLIGO 3° STR. - B.I. 045/07	32.022,59	0,00	32.022,59	1.130,84	30.891,75	32.022,59	0,00
2	3	57	8	2008	TRASFORMAZIONE IRRIGUA BACINO N. 13 - 2° STR. - B.I. 030/08	11.265,80	0,00	11.265,80	8.390,30	0,00	8.390,30	2.875,50
2	3	57	9	2008	TRASFORMAZIONE IRRIGUA BACINO N. 13 - 3° STR. - B.I. 031/08	7.531,28	0,00	7.531,28	2.877,15	0,00	2.877,15	4.654,13
2	3	57	12	2008	OPERE IRRIGUE ZONA COLLINARE 3° STR. B.I. 034/08	19.055,19	0,00	19.055,19	8.984,23	10.070,96	19.055,19	0,00
2	3	57	14	2008	TRASF. IRRIGUA BACINI 15 - 16 4° STR. - FIN. 19 CCIA	35.106,40	0,00	35.106,40	33.718,30	1.388,10	35.106,40	0,00
2	3	57	15	2008	INTEGRAZIONE CONTRIBUTO LAVORI PER REGISTR.SERVITU' -FIN. 20 CCIA	6.713,42	0,00	6.713,42	6.713,42	0,00	6.713,42	0,00
2	3	57	4	2009	TRASFORMAZIONE IRRIGUA BACINO N. 15-16 5° STR. - FIN. 21 CCIAA	17.721,09	0,00	17.721,09	16.750,60	0,00	16.750,60	970,49
2	3	57	5	2009	INTEGRAZIONE CONTRIBUTO LAVORI PER REGISTRAZIONE SERVITU' - FIN. 22 CCIAA	376.508,50	0,00	376.508,50	69.623,49	306.885,01	376.508,50	0,00
2	3	57	1	2010	RIPRISTINO PASTINI SUL COSTONE CARSICO - B.I. 015/10	37.975,72	0,00	37.975,72	4.500,45	33.475,27	37.975,72	0,00

**Bilancio Uscite Residui**

**Esercizio 2016**

Titolo	Categoria	Capitolo	Articolo	Anno	Descrizione	Spese previste			Spese Impegnate			Differenza
						Previsione	Variazioni	Previsione assestata	Pagate	Da pagare	Totale	
						Euro	Euro	Euro	Euro	Euro	Euro	
2	3	57	2	2010	INTEGRAZIONE ISCRIZIONE SERVITU' - FIN. 22 CCIA	35.000,00	0,00	35.000,00	0,00	35.000,00	35.000,00	0,00
2	3	57	1	2011	RIPRISTINO PASTINI SUL COSTONE CARSIKO - 2° Intervento - B.I. 013/11	77.000,00	0,00	77.000,00	0,00	77.000,00	77.000,00	0,00
2	3	57	1	2012	Lavori di realizzazione di condotte by pass tra gli impianti irrigui ad aspersione del comprensorio consorziale - FIN. N. 24 C.C.I.A.A.	749,45	0,00	749,45	0,00	0,00	0,00	749,45
2	3	57	1	2013	OPERE IRRIGUE IN COMUNE DI GORIZIA (Fin. n. 25 C.C.I.A.A.)	14.966,90	0,00	14.966,90	888,54	14.078,36	14.966,90	0,00
2	3	57	1	2015	Opere irrigue nella zona collinare del Collo e dei Colli orientali - I Int. - B.I. 021/15	87.000,00	0,00	87.000,00	0,00	87.000,00	87.000,00	0,00
2	3	57	2	2015	Infrastrutturazione del Costone Carsico Triestino - I lotto	22.592,10	0,00	22.592,10	0,00	22.592,10	22.592,10	0,00
<b>Totale Capitolo 57</b>						<b>1.097.845,69</b>	<b>0,00</b>	<b>1.097.845,69</b>	<b>310.556,23</b>	<b>771.829,96</b>	<b>1.082.386,19</b>	<b>15.459,50</b>
2	3	58	1	2001	TRASFORMAZIONE IRRIGUA BAC.N.3 STARANZANO 2°STR. - FIN.N.6 CCIA	1.311,36	0,00	1.311,36	0,00	1.311,36	1.311,36	0,00
2	3	58	1	2003	COMPLETAM. TRASF. IRRIGUA BAC.N. 3-3° STR. - FIN. 6 BIS CCIA	459,19	0,00	459,19	0,00	459,19	459,19	0,00
2	3	58	3	2006	OPERE IRRIGUE ZONA COLLINARE 1° STR. - D.R. 6471/05 - B.I. 020/05	859,23	0,00	859,23	859,23	0,00	859,23	0,00
2	3	58	4	2006	OPERE IRRIGUE ZONA COLLINARE 2° STR. - D.R. 6726/05 - B.I. 029/05	3.327,05	0,00	3.327,05	3.327,05	0,00	3.327,05	0,00
2	3	58	6	2007	TRASF.NE IRRIGUA BAC. N.15-16 3° STR. - FIN. N. 18 C.C.I.A.	1.222,43	0,00	1.222,43	0,00	1.222,43	1.222,43	0,00
2	3	58	7	2007	ADEGUAMENTO BACINO N. 12 MIPAAF - D.M. 61296/05	77.403,29	0,00	77.403,29	1.111,30	76.291,99	77.403,29	0,00
2	3	58	3	2008	OPERE IRRIGUE IN COMUNE DI DOLEGNA DEL COLLIO - B.I.043/07	112.488,88	0,00	112.488,88	26.459,35	86.029,53	112.488,88	0,00
2	3	58	5	2008	OPERE IRRIGUE IN SAN DORLIGO 3° STR. - B.I. 045/07	46.980,34	0,00	46.980,34	1.872,00	45.108,34	46.980,34	0,00
2	3	58	8	2008	TRASFORMAZIONE IRRIGUA BACINO N. 13 - 2° STR. - B.I. 030/08	1.084,47	0,00	1.084,47	1.084,47	0,00	1.084,47	0,00

**Bilancio Uscite Residui**

**Esercizio 2016**

Titolo	Categoria	Capitolo	Articolo	Anno	Descrizione	Spese previste			Spese Impegnate			Differenza
						Previsione	Variazioni	Previsione assestata	Pagate	Da pagare	Totale	
						Euro	Euro	Euro	Euro	Euro	Euro	
2	3	58	12	2008	OPERE IRRIGUE ZONA COLLINARE 3° STR. - B.I. 034/08	7.389,76	0,00	7.389,76	7.389,76	0,00	7.389,76	0,00
2	3	58	14	2008	TRASF. IRRIGUA BACINI 15 - 16 4° STR. - FIN. 19 CCIA	416,37	0,00	416,37	0,00	416,37	416,37	0,00
2	3	58	1	2010	RIPRISTINO PASTINI SUL COSTONE CARSICO - B.I. 015/10	59.839,23	0,00	59.839,23	9.150,27	50.688,96	59.839,23	0,00
2	3	58	1	2011	RIPRISTINO PASTINI SUL COSTONE CARSICO - 2° Intervento - B.I. 013/11	43.006,66	0,00	43.006,66	0,00	43.006,66	43.006,66	0,00
2	3	58	1	2013	OPERE IRRIGUE IN COMUNE DI GORIZIA (Fin. n. 25 C.C.I.A.A.)	61.794,31	0,00	61.794,31	0,00	61.794,31	61.794,31	0,00
2	3	58	1	2015	Opere irrigue nella zona collinare del Collio e dei Colli orientali - I Int. - B.I. 021/15	109.078,18	0,00	109.078,18	0,00	109.078,18	109.078,18	0,00
2	3	58	2	2015	Infrastrutturazione del Costone Carsico Triestino - I lotto	47.000,00	0,00	47.000,00	0,00	47.000,00	47.000,00	0,00
					<b>Totale Capitolo 58</b>	<b>573.660,75</b>	<b>0,00</b>	<b>573.660,75</b>	<b>51.253,43</b>	<b>522.407,32</b>	<b>573.660,75</b>	<b>0,00</b>
2	3	59	7	2007	ADEGUAMENTO BACINO N. 12 MIPAAF - D.M. 61296/05	42.098,47	0,00	42.098,47	0,00	42.098,47	42.098,47	0,00
					<b>Totale Capitolo 59</b>	<b>42.098,47</b>	<b>0,00</b>	<b>42.098,47</b>	<b>0,00</b>	<b>42.098,47</b>	<b>42.098,47</b>	<b>0,00</b>
					<b>Totale Categoria 3</b>	<b>6.348.378,09</b>	<b>0,00</b>	<b>6.348.378,09</b>	<b>598.128,14</b>	<b>5.734.275,29</b>	<b>6.332.403,43</b>	<b>15.974,66</b>
					<b>Categoria 4 - ESECUZIONE OO.PP. DI DIFESA IDRAULICA E TUTELA DEL TERRITORIO IN CONCESSIONE E DELEGAZIONE INTERSOGETTIVA</b>							
2	4	60	1	2015	Dissesto idrogeologico in località Marina di Aurisina in Comune di Duino-Aurisina	872.770,00	0,00	872.770,00	0,00	872.770,00	872.770,00	0,00
2	4	60	2	2015	Miglioramento del deflusso delle acque nel torrente Versa in comune di Cormons D.R. n. 2061/Amb. /2015	268.230,12	0,00	268.230,12	0,00	268.230,12	268.230,12	0,00
					<b>Totale Capitolo 60</b>	<b>1.141.000,12</b>	<b>0,00</b>	<b>1.141.000,12</b>	<b>0,00</b>	<b>1.141.000,12</b>	<b>1.141.000,12</b>	<b>0,00</b>

**Bilancio Uscite Residui**

**Esercizio 2016**

Titolo	Categoria	Capitolo	Articolo	Anno	Descrizione	Spese previste			Spese Impegnate			Differenza
						Previsione	Variazioni	Previsione assestata	Pagate	Da pagare	Totale	
						Euro	Euro	Euro	Euro	Euro	Euro	
2	4	61	1	2015	Dissesto idrogeologico in località Marina di Aurisina in Comune di Duino-Aurisina	21.000,00	0,00	21.000,00	0,00	21.000,00	21.000,00	0,00
					<b>Totale Capitolo 61</b>	<b>21.000,00</b>	<b>0,00</b>	<b>21.000,00</b>	<b>0,00</b>	<b>21.000,00</b>	<b>21.000,00</b>	<b>0,00</b>
2	4	62	1	2015	Dissesto idrogeologico in località Marina di Aurisina in Comune di Duino-Aurisina	106.230,00	0,00	106.230,00	0,00	106.230,00	106.230,00	0,00
2	4	62	2	2015	Miglioramento del deflusso delle acque nel torrente Versa in comune di Cormons D.R. n. 2061/Amb. /2015	31.769,88	0,00	31.769,88	0,00	31.769,88	31.769,88	0,00
					<b>Totale Capitolo 62</b>	<b>137.999,88</b>	<b>0,00</b>	<b>137.999,88</b>	<b>0,00</b>	<b>137.999,88</b>	<b>137.999,88</b>	<b>0,00</b>
					<b>Totale Categoria 4</b>	<b>1.300.000,00</b>	<b>0,00</b>	<b>1.300.000,00</b>	<b>0,00</b>	<b>1.300.000,00</b>	<b>1.300.000,00</b>	<b>0,00</b>
					<b>Categoria 5 - ESECUZIONE OO.PP. DI MANUTENZIONE E MIGLIORAMENTO DEL PATRIMONIO IN CONCESSIONE E DELEGAZIONE INTERSOGETTIVA</b>							
2	5	64	1	2012	MANUTENZIONE OO.PP. BONIFICA - B.I. 011/12 (appalto) D.R. 2339/12	229.931,14	0,00	229.931,14	229.931,14	0,00	229.931,14	0,00
2	5	64	1	2014	Manutenzione OO.PP. Bonifica - B.I. 011/14 (appalto)	396.853,11	0,00	396.853,11	187.501,68	209.351,43	396.853,11	0,00
2	5	64	1	2015	Manutenzione OO.PP. Bonifica - B.I. 015/15 (appalto)	425.510,20	0,00	425.510,20	0,00	425.510,20	425.510,20	0,00
2	5	64	2	2015	Manutenzione OO.PP. Bonifica - B.I. 016/15 (sfalcio)	226.530,61	0,00	226.530,61	226.530,61	0,00	226.530,61	0,00
					<b>Totale Capitolo 64</b>	<b>1.278.825,06</b>	<b>0,00</b>	<b>1.278.825,06</b>	<b>643.963,43</b>	<b>634.861,63</b>	<b>1.278.825,06</b>	<b>0,00</b>
2	5	66	1	2012	MANUTENZIONE OO.PP. BONIFICA - B.I. 011/12 (appalto) D.R. 2339/12	22.864,68	0,00	22.864,68	22.743,13	0,00	22.743,13	121,55
2	5	66	1	2014	Manutenzione OO.PP. Bonifica - B.I. 011/14 (appalto)	42.329,90	0,00	42.329,90	27.153,05	15.176,85	42.329,90	0,00
					<b>Totale Capitolo 66</b>	<b>65.194,58</b>	<b>0,00</b>	<b>65.194,58</b>	<b>49.896,18</b>	<b>15.176,85</b>	<b>65.073,03</b>	<b>121,55</b>
					<b>Totale Categoria 5</b>	<b>1.344.019,64</b>	<b>0,00</b>	<b>1.344.019,64</b>	<b>693.859,61</b>	<b>650.038,48</b>	<b>1.343.898,09</b>	<b>121,55</b>

**Bilancio Uscite Residui**

**Esercizio 2016**

Titolo	Categoria	Capitolo	Articolo	Anno	Descrizione	Spese previste			Spese Impegnate			Differenza
						Previsione	Variazioni	Previsione assestata	Pagate	Da pagare	Totale	
						Euro	Euro	Euro	Euro	Euro	Euro	
<b>Categoria 7 - ATTIVITA' DIVERSE</b>												
2	7	71	0	2015	ATTIVITA' PROMOZIONALI E DI SVILUPPO	1.800,00	0,00	1.800,00	0,00	1.800,00	1.800,00	0,00
<i>Totale Capitolo 71</i>						<b>1.800,00</b>	<b>0,00</b>	<b>1.800,00</b>	<b>0,00</b>	<b>1.800,00</b>	<b>1.800,00</b>	<b>0,00</b>
2	7	73	0	2000	STUDIO PER IL PIANO DI BONIFICA - D.R. 1883/00	2.297,06	0,00	2.297,06	0,00	2.297,06	2.297,06	0,00
2	7	73	0	2013	STUDI, PROGETTAZIONI ED INTERVENTI DIVERSI	10.000,00	0,00	10.000,00	0,00	10.000,00	10.000,00	0,00
2	7	73	0	2014	STUDI, PROGETTAZIONI ED INTERVENTI DIVERSI	5.000,00	0,00	5.000,00	0,00	5.000,00	5.000,00	0,00
2	7	73	0	2015	STUDI, PROGETTAZIONI ED INTERVENTI DIVERSI	5.000,00	0,00	5.000,00	0,00	5.000,00	5.000,00	0,00
<i>Totale Capitolo 73</i>						<b>22.297,06</b>	<b>0,00</b>	<b>22.297,06</b>	<b>0,00</b>	<b>22.297,06</b>	<b>22.297,06</b>	<b>0,00</b>
<i>Totale Categoria 7</i>						<b>24.097,06</b>	<b>0,00</b>	<b>24.097,06</b>	<b>0,00</b>	<b>24.097,06</b>	<b>24.097,06</b>	<b>0,00</b>
<i>Totale Titolo 2</i>						<b>9.215.704,17</b>	<b>0,00</b>	<b>9.215.704,17</b>	<b>1.329.416,36</b>	<b>7.870.191,60</b>	<b>9.199.607,96</b>	<b>16.096,21</b>
<b>Titolo 3</b>												
<b>PARTITE DI GIRO</b>												
<b>Categoria 1 - PARTITE DI GIRO</b>												
3	1	74	10	1988	DEP. CAUZIONALE S.I.O.T.	25,82	0,00	25,82	0,00	25,82	25,82	0,00
3	1	74	0	2010	DEP. CAUZIONALI ED A GARANZIA	200.000,00	0,00	200.000,00	0,00	200.000,00	200.000,00	0,00
<i>Totale Capitolo 74</i>						<b>200.025,82</b>	<b>0,00</b>	<b>200.025,82</b>	<b>0,00</b>	<b>200.025,82</b>	<b>200.025,82</b>	<b>0,00</b>
3	1	76	5	2003	CAPARRA VENDITA TERRENI	139,40	0,00	139,40	139,40	0,00	139,40	0,00
3	1	76	5	2004	CAPARRA VENDITA TERRENI	1.393,80	0,00	1.393,80	0,00	1.393,80	1.393,80	0,00
3	1	76	6	2004	CONTR. PROGETTAZIONE - D.R.3895/04	377.000,00	0,00	377.000,00	70.000,00	307.000,00	377.000,00	0,00
3	1	76	5	2005	CAPARRA VENDITA TERRENI	27,00	0,00	27,00	0,00	27,00	27,00	0,00
3	1	76	5	2006	CAPARRA VENDITA TERRENI	85,00	0,00	85,00	0,00	85,00	85,00	0,00
3	1	76	5	2008	CAPARRA VENDITA TERRENI	2.209,50	0,00	2.209,50	0,00	2.209,50	2.209,50	0,00

**Bilancio Uscite Residui**

**Esercizio 2016**

Titolo	Categoria	Capitolo	Articolo	Anno	Descrizione	Spese previste			Spese Impegnate			Differenza
						Previsione	Variazioni	Previsione assestata	Pagate	Da pagare	Totale	
						Euro	Euro	Euro	Euro	Euro	Euro	
3	1	76	5	2009	CAPARRA VENDITA TERRENI	800,00	0,00	800,00	0,00	800,00	800,00	0,00
3	1	76	1	2011	GESTIONE ORDINARIA	30.800,00	0,00	30.800,00	0,00	30.800,00	30.800,00	0,00
3	1	76	4	2011	CAPARRA ACQUISTO TERRENI	350,00	0,00	350,00	0,00	350,00	350,00	0,00
3	1	76	1	2012	GESTIONE ORDINARIA	719,82	0,00	719,82	719,82	0,00	719,82	0,00
3	1	76	4	2012	CAPARRA ACQUISTO TERRENI	300,00	0,00	300,00	0,00	300,00	300,00	0,00
3	1	76	1	2013	GESTIONE ORDINARIA	928,94	0,00	928,94	722,40	206,54	928,94	0,00
3	1	76	1	2014	GESTIONE ORDINARIA	714,38	0,00	714,38	0,00	714,38	714,38	0,00
3	1	76	3	2014	CAPARRA ACQUISTO TERRENI	600,00	0,00	600,00	0,00	600,00	600,00	0,00
3	1	76	1	2015	GESTIONE ORDINARIA	2.598,40	0,00	2.598,40	1.163,30	1.435,10	2.598,40	0,00
3	1	76	2	2015	GESTIONE I.V.A.	556,20	0,00	556,20	556,20	0,00	556,20	0,00
3	1	76	3	2015	CAPARRA ACQUISTO TERRENI	325,00	0,00	325,00	325,00	0,00	325,00	0,00
					<b>Totale Capitolo 76</b>	<b>419.547,44</b>	<b>0,00</b>	<b>419.547,44</b>	<b>73.626,12</b>	<b>345.921,32</b>	<b>419.547,44</b>	<b>0,00</b>
3	1	78	0	2015	RITENUTE PER ONERI FISCALI	29.483,36	0,00	29.483,36	29.483,36	0,00	29.483,36	0,00
					<b>Totale Capitolo 78</b>	<b>29.483,36</b>	<b>0,00</b>	<b>29.483,36</b>	<b>29.483,36</b>	<b>0,00</b>	<b>29.483,36</b>	<b>0,00</b>
3	1	79	0	2015	RITENUTE PER CONTRIBUTI ASSICURATIVI E PREVIDENZIALI	25.692,78	0,00	25.692,78	25.569,58	0,00	25.569,58	123,20
					<b>Totale Capitolo 79</b>	<b>25.692,78</b>	<b>0,00</b>	<b>25.692,78</b>	<b>25.569,58</b>	<b>0,00</b>	<b>25.569,58</b>	<b>123,20</b>
					<b>Totale Categoria 1</b>	<b>674.749,40</b>	<b>0,00</b>	<b>674.749,40</b>	<b>128.679,06</b>	<b>545.947,14</b>	<b>674.626,20</b>	<b>123,20</b>
					<b>Totale Titolo 3</b>	<b>674.749,40</b>	<b>0,00</b>	<b>674.749,40</b>	<b>128.679,06</b>	<b>545.947,14</b>	<b>674.626,20</b>	<b>123,20</b>
					<b>Totale Uscite Residui</b>	<b>11.624.917,19</b>	<b>0,00</b>	<b>11.624.917,19</b>	<b>2.606.908,28</b>	<b>8.738.125,93</b>	<b>11.345.034,21</b>	<b>279.882,98</b>

**CONSORZIO DI BONIFICA PIANURA ISONTINA**

**\* \* \***

**CONTO CONSUNTIVO  
DELL'ESERCIZIO FINANZIARIO**

**2 0 1 6**

**\* \* \***

**E N T R A T E  
COMPETENZA**



**Elenco Esercizio 2016**

**Bilancio Entrate Competenza**

Titolo	Categoria	Capitolo	Articolo	Descrizione	Entrate previste			Entrate Accertate			Differenza
					Previsione	Variazioni	Previsione assestata	Incassate	Da incassare	Totale	
					Euro	Euro	Euro	Euro	Euro	Euro	Euro
		0	0	Avanzo di amministrazione 2015	0,00	78.857,49	78.857,49	0,00	0,00	0,00	
				<b>Titolo 1</b>							
				<b>ENTRATE CORRENTI</b>							
				<b>Categoria 1 ENTRATE PATRIMONIALI</b>							
1	1	1	0	INTERESSI ATTIVI	40.000,00	0,00	40.000,00	21.922,36	6.008,84	27.931,20	12.068,80
1	1	2	0	AFFITTI REALI E FIGURATIVI	1.000,00	-1.000,00	0,00	0,00	0,00	0,00	0,00
1	1	3	0	PROVENTI PATRIMONIALI DIVERSI	230.000,00	0,00	230.000,00	218.167,03	5.729,11	223.896,14	6.103,86
				<b>Totale Categoria 1</b>	<b>271.000,00</b>	<b>-1.000,00</b>	<b>270.000,00</b>	<b>240.089,39</b>	<b>11.737,95</b>	<b>251.827,34</b>	<b>18.172,66</b>
				<b>Categoria 2 CONTRIBUENZA CONSORTILE</b>							
1	2	4	0	CONTRIBUTI CONSORTILI	1.580.000,00	0,00	1.580.000,00	1.191.072,65	393.917,15	1.584.989,80	-4.989,80
1	2	5	0	CONTRIBUTI DA UTENZE DIVERSE	356.000,00	0,00	356.000,00	211.817,88	144.883,19	356.701,07	-701,07
1	2	5	1	CORRISPETTIVO EDIPOWER CONV.NE DD. 1/9/83 (EX BASSA ISONTINA)	182.000,00	0,00	182.000,00	99.878,35	72.597,70	172.476,05	9.523,95
1	2	5	2	CORRISPETTIVO FANTONI UTILIZZO CANALE PRINCIPALE (EX CORMON.)	146.000,00	0,00	146.000,00	108.939,53	47.074,61	156.014,14	-10.014,14
1	2	5	3	CORRISPETTIVO PATT CENTRALE PRESA DI GORIZIA	25.000,00	0,00	25.000,00	3.000,00	23.071,88	26.071,88	-1.071,88
1	2	5	4	CORRISPETTIVO ELETTROSTUDIO CENTRALE SAN POLO	3.000,00	0,00	3.000,00	0,00	2.139,00	2.139,00	861,00
				<b>Totale Categoria 2</b>	<b>1.936.000,00</b>	<b>0,00</b>	<b>1.936.000,00</b>	<b>1.402.890,53</b>	<b>538.800,34</b>	<b>1.941.690,87</b>	<b>-5.690,87</b>
				<b>Categoria 3 RECUPERI ED ENTRATE DIVERSE</b>							

Elenco Esercizio 2016

Bilancio Entrate Competenza

Titolo	Categoria	Capitolo	Articolo	Descrizione	Entrate previste			Entrate Accertate			Differenza
					Previsione	Variazioni	Previsione assestata	Incassate	Da incassare	Totale	
					Euro	Euro	Euro	Euro	Euro	Euro	Euro
1	3	6	0	DIRITTI CATASTALI	3.000,00	0,00	3.000,00	2.871,00	0,00	2.871,00	129,00
1	3	7	0	PROVENTI PER CONCORSO E RIMBORSI SPESE	400.000,00	0,00	400.000,00	333.380,39	58.740,58	392.120,97	7.879,03
1	3	7	1	MANUTENZIONE OPERE PUBBLICHE DI BONIFICA - B.I. 011/14	100.000,00	0,00	100.000,00	102.410,67	0,00	102.410,67	-2.410,67
1	3	7	2	MANUTENZIONE OPERE PUBBLICHE DI BONIFICA - B.I. 016/15	200.000,00	0,00	200.000,00	198.074,72	0,00	198.074,72	1.925,28
1	3	7	3	CORRISPETTIVO MANUTENZIONE AREE VERDI	100.000,00	0,00	100.000,00	32.895,00	58.740,58	91.635,58	8.364,42
1	3	8	0	CONTRAVVENZIONI ED AMMENDE	0,00	0,00	0,00	0,00	0,00	0,00	0,00
1	3	9	0	RITENUTE E RECUPERI RELATIVI AL PERSONALE	25.000,00	1.000,00	26.000,00	20.837,89	7.920,40	28.758,29	-2.758,29
1	3	10	0	ENTRATE VARIE E RIMBORSI	945.000,00	-14.457,49	930.542,51	892.081,85	27.914,04	919.995,89	10.546,62
1	3	10	1	RIMBORSI DIVERSI	25.300,00	-4.957,49	20.342,51	15.514,52	3.958,81	19.473,33	869,18
1	3	10	2	CONTRIBUTO REGIONALE LR 1/2007 AMMODERNAMENTO OO.PP. - 2007	423.000,00	0,00	423.000,00	422.705,50	0,00	422.705,50	294,50
1	3	10	3	CONTRIBUTO REGIONALE LR 1/2007 AMMODERNAMENTO OO.PP. - 2008	396.800,00	0,00	396.800,00	396.785,00	0,00	396.785,00	15,00
1	3	10	4	CONTRIBUTO REGIONALE RISTRUTTURAZIONE IDROVORA SACCHETTI	15.400,00	0,00	15.400,00	15.400,00	0,00	15.400,00	0,00
1	3	10	5	RECUPERO I.V.A. SU ACQUISTI	25.000,00	-5.000,00	20.000,00	17.583,22	0,00	17.583,22	2.416,78
1	3	10	6	RIMBORSO I.M.U. CENTRALI IDROELETTRICHE	9.500,00	500,00	10.000,00	0,00	8.553,80	8.553,80	1.446,20
1	3	10	7	CONTRIBUTO GSE	50.000,00	-5.000,00	45.000,00	24.093,61	15.401,43	39.495,04	5.504,96
				<b>Totale Categoria 3</b>	<b>1.373.000,00</b>	<b>-13.457,49</b>	<b>1.359.542,51</b>	<b>1.249.171,13</b>	<b>94.575,02</b>	<b>1.343.746,15</b>	<b>15.796,36</b>
				<b>Categoria 4 RECUPERO SPESE GENERALI E ONERI DI FINANZIAMENTO</b>							

**Elenco Esercizio 2016**

**Bilancio Entrate Competenza**

Titolo	Categoria	Capitolo	Articolo	Descrizione	Entrate previste			Entrate Accertate			Differenza
					Previsione	Variazioni	Previsione assestata	Incassate	Da incassare	Totale	
					Euro	Euro	Euro	Euro	Euro	Euro	
1	4	11	0	ACCREDITO DI SPESE GENERALI E/O DI AMMINISTRAZIONE SU OPERE IN CONCESSIONE	400.000,00	-100.000,00	300.000,00	128.189,92	0,00	128.189,92	171.810,08
1	4	11	1	Recupero spese generali B.I. 043/07 - Opere irrigue in Comune di Dolegna del Collo	115.000,00	0,00	115.000,00	26.459,35	0,00	26.459,35	88.540,65
1	4	11	2	Recupero spese generali B.I. 015/10 - Ripristino pastini sul Costone Carsico	50.000,00	0,00	50.000,00	9.150,27	0,00	9.150,27	40.849,73
1	4	11	3	Recupero spese generali B.I. 013/11 - Ripristino pastini sul Costone Carsico - II int.	46.000,00	-36.000,00	10.000,00	0,00	0,00	0,00	10.000,00
1	4	11	4	Recupero spese generali B.I. 011/12 - Manutenzione appalto	30.000,00	0,00	30.000,00	22.743,13	0,00	22.743,13	7.256,87
1	4	11	5	Recupero spese generali B.I. 011/14 - Manutenzione appalto	40.000,00	0,00	40.000,00	27.153,05	0,00	27.153,05	12.846,95
1	4	11	6	Recupero spese generali B.I. 016/15 - Manutenzione sfalci	29.000,00	0,00	29.000,00	28.455,89	0,00	28.455,89	544,11
1	4	11	7	Recupero spese generali B.I. 045/07 - Opere irrigue in San Dorligo - III int.	43.000,00	-33.000,00	10.000,00	1.872,00	0,00	1.872,00	8.128,00
1	4	11	8	Recupero spese generali Fin. n. 25 CCIAA - Opere irrigue in Comune di Gorizia	36.000,00	-36.000,00	0,00	0,00	0,00	0,00	0,00
1	4	11	9	Recupero spese generali B.I. 029/05 - Opere irrigue zona collinare II int.	6.000,00	-2.000,00	4.000,00	1.463,19	0,00	1.463,19	2.536,81
1	4	11	10	Recupero spese generali B.I. 034/08 - Opere irrigue zona collinare III int.	5.000,00	3.000,00	8.000,00	7.389,76	0,00	7.389,76	610,24
1	4	11	11	Recupero spese generali B.I. 001/16 - Pronto Intervento a Gorizia	0,00	2.000,00	2.000,00	1.699,63	0,00	1.699,63	300,37
1	4	11	12	Recupero spese generali B.I. 030/08 - Trasformazione Irrigua Bacino n. 13 - 2 Str.	0,00	2.000,00	2.000,00	1.803,65	0,00	1.803,65	196,35
1	4	12	0	ACCREDITO DI ONERI DI FINANZIAMENTO SU OPERE IN CONCESSIONE	0,00	0,00	0,00	0,00	0,00	0,00	0,00
				<b>Totale Categoria 4</b>	<b>400.000,00</b>	<b>-100.000,00</b>	<b>300.000,00</b>	<b>128.189,92</b>	<b>0,00</b>	<b>128.189,92</b>	<b>171.810,08</b>
				<b>Totale Titolo 1</b>	<b>3.980.000,00</b>	<b>-114.457,49</b>	<b>3.865.542,51</b>	<b>3.020.340,97</b>	<b>645.113,31</b>	<b>3.665.454,28</b>	<b>200.088,23</b>

**Elenco Esercizio 2016**

**Bilancio Entrate Competenza**

Titolo	Categoria	Capitolo	Articolo	Descrizione	Entrate previste			Entrate Accertate			Differenza
					Previsione	Variazioni	Previsione assestata	Incassate	Da incassare	Totale	
					Euro	Euro	Euro	Euro	Euro	Euro	
				<b>Titolo 2</b>							
				<b>ENTRATE IN CONTO CAPITALE</b>							
				<b>Categoria 1 IMMOBILIZZAZIONI MATERIALI E IMMATERIALI</b>							
2	1	13	0	BENI IMMOBILI	150.000,00	0,00	150.000,00	49.590,22	0,00	49.590,22	100.409,78
2	1	14	0	BENI MOBILI	0,00	1.000,00	1.000,00	800,00	0,00	800,00	200,00
2	1	15	0	IMMOBILIZZAZIONI IMMATERIALI	0,00	0,00	0,00	0,00	0,00	0,00	0,00
				<b>Totale Categoria 1</b>	<b>150.000,00</b>	<b>1.000,00</b>	<b>151.000,00</b>	<b>50.390,22</b>	<b>0,00</b>	<b>50.390,22</b>	<b>100.609,78</b>
				<b>Categoria 2 TITOLI E PARTECIPAZIONI</b>							
2	2	16	0	TITOLI	1.000.000,00	0,00	1.000.000,00	0,00	0,00	0,00	1.000.000,00
2	2	17	0	PARTECIPAZIONI PATRIMONIALI O AZIONARIE	0,00	0,00	0,00	0,00	0,00	0,00	0,00
2	2	18	0	ALTRI VALORI MOBILIARI	0,00	0,00	0,00	0,00	0,00	0,00	0,00
				<b>Totale Categoria 2</b>	<b>1.000.000,00</b>	<b>0,00</b>	<b>1.000.000,00</b>	<b>0,00</b>	<b>0,00</b>	<b>0,00</b>	<b>1.000.000,00</b>
				<b>Categoria 3 ESECUZIONE OO.PP. IRRIGUE E DI RICOSTITUZIONE AMBIENTALE IN CONCESSIONE E DELEGAZIONE INTERSOGGETTIVA</b>							
2	3	19	0	CONCORSI E CONTRIBUTI PUBBLICI PER ESECUZIONE OPERE E LAVORI	0,00	2.693.362,51	2.693.362,51	32.575,00	2.660.787,51	2.693.362,51	0,00
2	3	19	1	Opere irrigue nella zona collinare del Collio I intervento (del. n. 135 FG/2016)	0,00	630.000,00	630.000,00	0,00	630.000,00	630.000,00	0,00
2	3	19	2	Opere irrigue in Comune di Gorizia (Integrazione - de. n. 135/FG/2016)	0,00	120.000,00	120.000,00	0,00	120.000,00	120.000,00	0,00

**Elenco Esercizio 2016**

**Bilancio Entrate Competenza**

Titolo	Categoria	Capitolo	Articolo	Descrizione	Entrate previste			Entrate Accertate			Differenza
					Previsione	Variazioni	Previsione assestata	Incassate	Da incassare	Totale	
					Euro	Euro	Euro	Euro	Euro	Euro	
2	3	19	3	Opere irrigue nella zona collinare del Collio II intervento - B.I. 021/16	0,00	651.500,00	651.500,00	32.575,00	618.925,00	651.500,00	0,00
2	3	19	4	Condotta Ternova Sgonica (Convenzione Acquedotto del Carso)	0,00	412.493,73	412.493,73	0,00	412.493,73	412.493,73	0,00
2	3	19	5	Condotta Confine e Bivio Sales (Convenzione Acquedotto del Carso)	0,00	279.368,78	279.368,78	0,00	279.368,78	279.368,78	0,00
2	3	19	6	Serbatoio idrico su Monta Babica (Convenzione Acquedotto del Carso)	0,00	600.000,00	600.000,00	0,00	600.000,00	600.000,00	0,00
2	3	20	0	QUOTA A CARICO PROPRIETA' PER ESECUZIONE LAVORI	0,00	13.295,92	13.295,92	13.295,92	0,00	13.295,92	0,00
2	3	20	1	Opere irrigue nella zona collinare del Collio II intervento - B.I. 021/16	0,00	13.295,92	13.295,92	13.295,92	0,00	13.295,92	0,00
				<b>Totale Categoria 3</b>	<b>0,00</b>	<b>2.706.658,43</b>	<b>2.706.658,43</b>	<b>45.870,92</b>	<b>2.660.787,51</b>	<b>2.706.658,43</b>	<b>0,00</b>
				<b>Categoria 4 ESECUZIONE OO.PP. DI DIFESA IDRAULICA E TUTELA DEL TERRITORIO IN CONCESSIONE E DELEGAZIONE INTERSOGETTIVA</b>							
2	4	21	0	CONCORSI E CONTRIBUTI PUBBLICI PER ESECUZIONE OPERE E LAVORI	0,00	2.696.743,00	2.696.743,00	150.500,00	2.546.243,00	2.696.743,00	0,00
2	4	21	1	Manutenzione ordinaria dei corsi d'acqua - L.R. 11/2015 Decr. n. 1825/Amb. dd. 8/09/2016	0,00	250.000,00	250.000,00	25.000,00	225.000,00	250.000,00	0,00
2	4	21	2	Manutenzione ordinaria della Roggia dei Mullini in comune di Gradisca d'Isonzo - L.R. 11/2015 Decr. n. 1945/Amb. dd. 22/09/2016	0,00	20.000,00	20.000,00	2.000,00	18.000,00	20.000,00	0,00
2	4	21	3	Sistemazione sponde e alveo Fiume Isonzo - Decr. n. 2637/Amb.	0,00	70.000,00	70.000,00	0,00	70.000,00	70.000,00	0,00
2	4	21	4	Sistemazione argini Isola della Cona - Decr. n. 2639/Amb.	0,00	500.000,00	500.000,00	0,00	500.000,00	500.000,00	0,00
2	4	21	5	Messa in sicurezza argine sinistra Isonzo - Decr. n. 2746/Amb.	0,00	589.543,00	589.543,00	0,00	589.543,00	589.543,00	0,00
2	4	21	6	Manutenzione straordinaria - Decr. n. 2619/Difesa del Suolo	0,00	150.000,00	150.000,00	15.000,00	135.000,00	150.000,00	0,00

Elenco Esercizio 2016

Bilancio Entrate Competenza

Titolo	Categoria	Capitolo	Articolo	Descrizione	Entrate previste			Entrate Accertate			Differenza
					Previsione	Variazioni	Previsione assestata	Incassate	Da incassare	Totale	
					Euro	Euro	Euro	Euro	Euro	Euro	
2	4	21	7	Roggia del Mulini - Decr. n. 2621/Difesa del Suolo	0,00	15.000,00	15.000,00	1.500,00	13.500,00	15.000,00	0,00
2	4	21	8	Miglioramento opere idrauliche sul Brancolo - Decr. n. 2622/Difesa del Suolo	0,00	950.000,00	950.000,00	95.000,00	855.000,00	950.000,00	0,00
2	4	21	9	Intervento di ripristino officiosità idraulica - Decr. n. 2623/Difesa del Suolo	0,00	10.000,00	10.000,00	1.000,00	9.000,00	10.000,00	0,00
2	4	21	10	Manutenzione Roggia del Mulino di Trussio - Decr. n. 2711/Difesa del Suolo	0,00	110.000,00	110.000,00	11.000,00	99.000,00	110.000,00	0,00
2	4	21	11	Progetto messa in sicurezza rio Ospio - Decr. n. 2749/Difesa del Suolo	0,00	32.200,00	32.200,00	0,00	32.200,00	32.200,00	0,00
2	4	22	0	QUOTA A CARICO PROPRIETA' PER ESECUZIONE LAVORI	0,00	0,00	0,00	0,00	0,00	0,00	0,00
<b>Totale Categoria 4</b>					<b>0,00</b>	<b>2.696.743,00</b>	<b>2.696.743,00</b>	<b>150.500,00</b>	<b>2.546.243,00</b>	<b>2.696.743,00</b>	<b>0,00</b>
<b>Categoria 5 ESECUZIONE OO.PP. DI MANUTENZIONE E MIGLIORAMENTO DEL PATRIMONIO IN CONCESSIONE E DELEGAZIONE INTERSOGETTIVA</b>											
2	5	23	0	CONCORSI E CONTRIBUTI PUBBLICI PER ESECUZIONE OPERE E LAVORI	0,00	780.000,00	780.000,00	39.000,00	741.000,00	780.000,00	0,00
2	5	23	1	Lavori urgenti di ripristino e messa in sicurezza dello sbarramento sull'Isonzo a Gorizia - B.I. 001/16	0,00	90.000,00	90.000,00	4.500,00	85.500,00	90.000,00	0,00
2	5	23	2	Manutenzione OO.PP. Bonifica - B.I. 015/16 (appalto)	0,00	461.100,00	461.100,00	23.055,00	438.045,00	461.100,00	0,00
2	5	23	3	Manutenzione zona Cormonese-Gradiscano - B.I. 016/16 (sfalcio)	0,00	114.450,00	114.450,00	5.722,50	108.727,50	114.450,00	0,00
2	5	23	4	Manutenzione zona Monfalconese - B.I. 017/16 (sfalcio)	0,00	114.450,00	114.450,00	5.722,50	108.727,50	114.450,00	0,00
2	5	24	0	QUOTA A CARICO PROPRIETA' PER ESECUZIONE LAVORI	0,00	14.081,65	14.081,65	14.081,65	0,00	14.081,65	0,00
2	5	24	1	Manutenzione OO.PP. Bonifica - B.I. 015/16 (appalto)	0,00	9.410,21	9.410,21	9.410,21	0,00	9.410,21	0,00

Elenco Esercizio 2016

Bilancio Entrate Competenza

Titolo	Categoria	Capitolo	Articolo	Descrizione	Entrate previste			Entrate Accertate			Differenza
					Previsione	Variazioni	Previsione assestata	Incassate	Da incassare	Totale	
					Euro	Euro	Euro	Euro	Euro	Euro	
2	5	24	2	Manutenzione zona Cormonese-Gradiscano - B.I. 016/16 (sfalcio)	0,00	2.335,72	2.335,72	2.335,72	0,00	2.335,72	0,00
2	5	24	3	Manutenzione zona Monfalconese - B.I. 017/16 (sfalcio)	0,00	2.335,72	2.335,72	2.335,72	0,00	2.335,72	0,00
<b>Totale Categoria 5</b>					<b>0,00</b>	<b>794.081,65</b>	<b>794.081,65</b>	<b>53.081,65</b>	<b>741.000,00</b>	<b>794.081,65</b>	<b>0,00</b>
<b>Categoria 6 OPERAZIONI DI FINANZIAMENTO</b>											
2	6	25	0	ANTICIPAZIONI SU APERTURE DI CREDITO	0,00	0,00	0,00	0,00	0,00	0,00	0,00
2	6	26	0	RISCOSSIONI DI MUTUI	0,00	0,00	0,00	0,00	0,00	0,00	0,00
2	6	27	0	PRELEVAMENTO DA DEPOSITO	0,00	0,00	0,00	0,00	0,00	0,00	0,00
<b>Totale Categoria 6</b>					<b>0,00</b>	<b>0,00</b>	<b>0,00</b>	<b>0,00</b>	<b>0,00</b>	<b>0,00</b>	<b>0,00</b>
<b>Categoria 7 ATTIVITA' DIVERSE</b>											
2	7	28	0	ATTIVITA' PROMOZIONALI E DI SVILUPPO	0,00	1.800,00	1.800,00	0,00	1.800,00	1.800,00	0,00
2	7	29	0	INTERVENTI DI EMERGENZA	0,00	0,00	0,00	0,00	0,00	0,00	0,00
2	7	30	0	STUDI, PROGETTAZIONI ED INTERVENTI DIVERSI	5.000,00	0,00	5.000,00	5.000,00	0,00	5.000,00	0,00
<b>Totale Categoria 7</b>					<b>5.000,00</b>	<b>1.800,00</b>	<b>6.800,00</b>	<b>5.000,00</b>	<b>1.800,00</b>	<b>6.800,00</b>	<b>0,00</b>
<b>Totale Titolo 2</b>					<b>1.155.000,00</b>	<b>6.200.283,08</b>	<b>7.355.283,08</b>	<b>304.842,79</b>	<b>5.949.830,51</b>	<b>6.254.673,30</b>	<b>1.100.609,78</b>
<b>Titolo 3 PARTITE DI GIRO</b>											
<b>Categoria 1 PARTITE DI GIRO</b>											
3	1	31	0	DEPOSITI CAUZIONALI ED A GARANZIA	5.000,00	0,00	5.000,00	0,00	0,00	0,00	5.000,00

**Elenco Esercizio 2016**

**Bilancio Entrate Competenza**

Titolo	Categoria	Capitolo	Articolo	Descrizione	Entrate previste			Entrate Accertate			Differenza
					Previsione	Variazioni	Previsione assestata	Incassate	Da incassare	Totale	
					Euro	Euro	Euro	Euro	Euro	Euro	Euro
3	1	32	0	ANTICIPAZIONI FONDO ECONOMATO	5.000,00	0,00	5.000,00	0,00	0,00	0,00	5.000,00
3	1	33	0	ANTICIPAZIONI E RESTITUZIONI C/TERZI	1.000.000,00	0,00	1.000.000,00	157.025,04	26.755,98	183.781,02	816.218,98
3	1	33	1	GESTIONE ORDINARIA	860.000,00	0,00	860.000,00	78.772,97	874,42	79.647,39	780.352,61
3	1	33	2	GESTIONE I.V.A.	130.000,00	0,00	130.000,00	78.252,07	25.881,56	104.133,63	25.866,37
3	1	33	3	CAPARRA ACQUISTO TERRENI	10.000,00	0,00	10.000,00	0,00	0,00	0,00	10.000,00
3	1	34	0	TRATTAMENTO DI FINE RAPPORTO E PENSIONI ENPAIA	100.000,00	0,00	100.000,00	36.859,90	0,00	36.859,90	63.140,10
3	1	35	0	RITENUTE PER ONERI FISCALI	300.000,00	0,00	300.000,00	237.908,08	886,65	238.794,73	61.205,27
3	1	36	0	RITENUTE PER CONTRIBUTI ASSICURATIVI E PREVIDENZIALI	100.000,00	0,00	100.000,00	87.875,53	0,00	87.875,53	12.124,47
3	1	37	0	GESTIONE OPERE IDRAULICHE DI III CATEGORIA	0,00	0,00	0,00	0,00	0,00	0,00	0,00
3	1	38	0	ALTRE GESTIONI	0,00	0,00	0,00	0,00	0,00	0,00	0,00
				<b>Totale Categoria 1</b>	<b>1.510.000,00</b>	<b>0,00</b>	<b>1.510.000,00</b>	<b>519.668,55</b>	<b>27.642,63</b>	<b>547.311,18</b>	<b>962.688,82</b>
				<b>Totale Titolo 3</b>	<b>1.510.000,00</b>	<b>0,00</b>	<b>1.510.000,00</b>	<b>519.668,55</b>	<b>27.642,63</b>	<b>547.311,18</b>	<b>962.688,82</b>
				<b>Totale Entrate Competenza</b>	<b>6.645.000,00</b>	<b>6.164.683,08</b>	<b>12.809.683,08</b>	<b>3.844.852,31</b>	<b>6.622.586,45</b>	<b>10.467.438,76</b>	<b>2.263.386,83</b>



**CONSORZIO DI BONIFICA PIANURA ISONTINA**

**\*\*\***

**CONTO CONSUNTIVO  
DELL'ESERCIZIO FINANZIARIO**

**2016**

**\*\*\***

**U S C I T E  
COMPETENZA**

**Elenco Esercizio 2016**

**Bilancio Uscite Competenza**

Titolo	Categoria	Capitolo	Articolo	Descrizione	Spese previste			Spese Impegnate			Differenza
					Previsione	Variazioni	Previsione assestata	Pagate	Da pagare	Totale	
					Euro	Euro	Euro	Euro	Euro	Euro	
				<b>Titolo 1 SPESE CORRENTI</b>							
				<b>Categoria 1 ONERI PATRIMONIALI</b>							
1	1	1	0	MANUTENZIONE SEDE ED IMMOBILI CONSORZIALI	23.000,00	14.000,00	37.000,00	32.657,58	4.342,42	37.000,00	0,00
1	1	2	0	IMPOSTE E TASSE	33.000,00	0,00	33.000,00	30.819,00	7,00	30.826,00	2.174,00
1	1	3	0	AMMORTAMENTO MUTUI	1.045.000,00	-2.800,00	1.042.200,00	192.265,14	849.837,00	1.042.102,14	97,86
				<i>Totale Categoria 1</i>	<b>1.101.000,00</b>	<b>11.200,00</b>	<b>1.112.200,00</b>	<b>255.741,72</b>	<b>854.186,42</b>	<b>1.109.928,14</b>	<b>2.271,86</b>
				<b>Categoria 2 FUNZIONAMENTO ORGANI STATUTARI</b>							
1	2	4	0	INDENNITA' DI CARICA E RIMBORSO AD AMMINISTRATORI E REVISORI DEI CONTI	56.000,00	-4.500,00	51.500,00	41.430,52	9.257,78	50.688,30	811,70
1	2	5	0	ONERI PREVIDENZIALI, ASSICURATIVI ED IRAP	11.000,00	-2.000,00	9.000,00	7.355,35	1.644,65	9.000,00	0,00
1	2	6	0	SPESE ED ONERI DERIVANTI DA PROCEDURE ED OPERAZIONI ELETTORALI	3.000,00	0,00	3.000,00	0,00	3.000,00	3.000,00	0,00
				<i>Totale Categoria 2</i>	<b>70.000,00</b>	<b>-6.500,00</b>	<b>63.500,00</b>	<b>48.785,87</b>	<b>13.902,43</b>	<b>62.688,30</b>	<b>811,70</b>
				<b>Categoria 3 SPESE PERSONALE D'UFFICIO</b>							
1	3	7	0	TRATTAMENTO DI PENSIONE	0,00	0,00	0,00	0,00	0,00	0,00	0,00
1	3	8	0	RETRIBUZIONE ED EMOLUMENTI STRAORDINARI AL PERSONALE D'UFFICIO	335.000,00	17.500,00	352.500,00	351.390,99	1.109,01	352.500,00	0,00
1	3	9	0	EMOLUMENTI INCENTIVANTI E PREMI DI PRODUZIONE	35.000,00	-5.000,00	30.000,00	0,00	28.095,07	28.095,07	1.904,93

Elenco Esercizio 2016

Bilancio Uscite Competenza

Titolo	Categoria	Capitolo	Articolo	Descrizione	Spese previste			Spese Impegnate			Differenza
					Previsione	Variazioni	Previsione assestata	Pagate	Da pagare	Totale	
					Euro	Euro	Euro	Euro	Euro	Euro	
1	3	10	0	INDENNITA' DI TRASFERTA E RIMBORSI SPESE DI VIAGGIO AL PERSONALE D'UFFICIO	4.000,00	-500,00	3.500,00	3.500,00	0,00	3.500,00	0,00
1	3	11	0	ONERI PREVIDENZIALI ED ASSICURATIVI PER IL PERSONALE D'UFFICIO	94.000,00	4.500,00	98.500,00	83.629,96	14.457,39	98.087,35	412,65
1	3	12	0	VERSAMENTO IRAP PERSONALE D'UFFICIO	31.000,00	1.000,00	32.000,00	27.140,85	4.689,40	31.830,25	169,75
1	3	13	0	FONDO DI PREVIDENZA PERSONALE IMPIEGATIZIO	15.000,00	-500,00	14.500,00	12.281,43	2.129,72	14.411,15	88,85
1	3	14	0	ACCANTONAMENTO DEL TRATTAMENTO DI QUIESCENZA DEL PERSONALE D'UFFICIO	34.000,00	-1.000,00	33.000,00	23.737,69	9.262,31	33.000,00	0,00
1	3	15	0	SPESE CARBURANTI E PER MANUTENZIONE MEZZI DI TRASPORTO	10.000,00	-2.500,00	7.500,00	5.759,22	553,08	6.312,30	1.187,70
				<b>Totale Categoria 3</b>	<b>558.000,00</b>	<b>13.500,00</b>	<b>571.500,00</b>	<b>507.440,14</b>	<b>60.295,98</b>	<b>567.736,12</b>	<b>3.763,88</b>
				<b>Categoria 4 SPESE PER I SERVIZI GENERALI</b>							
1	4	16	0	AFFITTI FIGURATIVI E REALI	0,00	0,00	0,00	0,00	0,00	0,00	0,00
1	4	17	0	GESTIONE E CONSERVAZIONE DEL CATASTO CONSORZIALE	10.000,00	-5.000,00	5.000,00	3.111,80	1.586,00	4.697,80	302,20
1	4	18	0	SPESE POSTALI E DI SPEDIZIONE	4.000,00	-2.000,00	2.000,00	1.188,55	46,40	1.234,95	765,05
1	4	18	1	SPESE POSTALI E DI SPEDIZIONE	3.500,00	-2.000,00	1.500,00	868,54	46,40	914,94	585,06
1	4	18	2	NOTIFICA SERVITU' LAVORI	500,00	0,00	500,00	320,01	0,00	320,01	179,99
1	4	19	0	SPESE TELEFONICHE E DI CONNETTIVITÀ TELEMATICA	14.000,00	-1.500,00	12.500,00	12.189,74	0,00	12.189,74	310,26
1	4	20	0	SPESE DI CANCELLERIA E MATERIALI DI CONSUMO	5.000,00	-2.500,00	2.500,00	1.829,22	410,19	2.239,41	260,59
1	4	21	0	SPESE DI TIPOGRAFIA, MODULISTICA ED ELABORAZIONI GRAFICHE	2.000,00	-500,00	1.500,00	1.452,79	0,00	1.452,79	47,21

Elenco Esercizio 2016

Bilancio Uscite Competenza

Titolo	Categoria	Capitolo	Articolo	Descrizione	Spese previste			Spese Impegnate			Differenza
					Previsione	Variazioni	Previsione assestata	Pagate	Da pagare	Totale	
					Euro	Euro	Euro	Euro	Euro	Euro	
1	4	22	0	ABBONAMENTI A PUBBLICAZIONI TECNICO-GIURIDICHE, A QUOTIDIANI ED ACQUISTO TESTI	4.000,00	-1.600,00	2.400,00	2.309,03	0,00	2.309,03	90,97
1	4	23	0	SPESE DI RAPPRESENTANZA E PER PUBBLICHE RELAZIONI	10.000,00	-7.500,00	2.500,00	2.109,44	390,00	2.499,44	0,56
1	4	24	0	MANUTENZIONE E NOLEGGIO MOBILI E STRUMENTAZIONE D'UFFICIO	20.000,00	-8.000,00	12.000,00	11.854,85	145,15	12.000,00	0,00
1	4	25	0	PRESTAZIONI ESTERNE, LITI, VERTENZE E SERVIZI	75.000,00	3.000,00	78.000,00	45.812,98	32.187,02	78.000,00	0,00
1	4	26	0	CONTRIBUTI ASSOCIATIVI E DI FUNZIONAMENTO	65.000,00	-2.000,00	63.000,00	62.216,28	459,06	62.675,34	324,66
1	4	27	0	PULIZIA, CONSUMI ENERGETICI E DI RISCALDAMENTO PER LA SEDE E GLI UFFICI DISTACCATI	35.000,00	-6.000,00	29.000,00	23.207,26	2.908,87	26.116,13	2.883,87
1	4	28	0	SPESE PER SERVIZIO DI TESORERIA E DI ESAZIONE	40.000,00	0,00	40.000,00	28.497,17	11.502,83	40.000,00	0,00
1	4	29	0	SPESE PER PARTITE INESIGIBILI	500,00	0,00	500,00	0,00	500,00	500,00	0,00
1	4	30	0	ASSICURAZIONI SU R.C. E PER COPERTURE GENERALI	55.000,00	-8.000,00	47.000,00	45.483,83	500,00	45.983,83	1.016,17
1	4	31	0	INTERESSI PASSIVI PER ESPOSIZIONI FINANZIARIE	1.000,00	-1.000,00	0,00	0,00	0,00	0,00	0,00
1	4	32	0	IMPOSTE E TASSE TRIBUTARIE	75.000,00	-2.000,00	73.000,00	58.186,52	14.813,48	73.000,00	0,00
1	4	33	0	SPESE CASUALI	1.000,00	0,00	1.000,00	426,00	0,00	426,00	574,00
				<b>Totale Categoria 4</b>	<b>416.500,00</b>	<b>-44.600,00</b>	<b>371.900,00</b>	<b>299.875,46</b>	<b>65.449,00</b>	<b>365.324,46</b>	<b>6.575,54</b>
				<b>Categoria 5 PRESTAZIONI PROFESSIONALI PER LAVORI IN DELEGAZIONE INTERSOGETTIVA</b>							
1	5	34	0	INCARICHI PROFESSIONALI PER LAVORI IN CONCESSIONE E DELEGAZIONE INTERSOGETTIVA	56.000,00	2.000,00	58.000,00	24.478,63	33.391,87	57.870,50	129,50
				<b>Totale Categoria 5</b>	<b>56.000,00</b>	<b>2.000,00</b>	<b>58.000,00</b>	<b>24.478,63</b>	<b>33.391,87</b>	<b>57.870,50</b>	<b>129,50</b>

Elenco Esercizio 2016

Bilancio Uscite Competenza

Titolo	Categoria	Capitolo	Articolo	Descrizione	Spese previste			Spese Impegnate			Differenza
					Previsione	Variazioni	Previsione assestata	Pagate	Da pagare	Totale	
					Euro	Euro	Euro	Euro	Euro	Euro	
				<b>Categoria 6 SPESE PERSONALE DI CAMPAGNA</b>							
1	6	35	0	RETRIBUZIONE ED EMOLUMENTI STRAORDINARI AL PERSONALE DI CAMPAGNA	435.000,00	5.000,00	440.000,00	439.237,15	0,00	439.237,15	762,85
1	6	36	0	EMOLUMENTI INCENTIVANTI E PREMI DI PRODUZIONE	20.000,00	-5.000,00	15.000,00	0,00	13.555,00	13.555,00	1.445,00
1	6	37	0	INDENNITA' DI TRASFERTA E RIMBORSI SPESE DI VIAGGIO AL PERSONALE DI CAMPAGNA	12.000,00	1.300,00	13.300,00	12.461,89	582,12	13.044,01	255,99
1	6	38	0	ONERI PREVIDENZIALI ED ASSICURATIVI PER IL PERSONALE DI CAMPAGNA	120.000,00	-6.500,00	113.500,00	54.418,68	57.581,32	112.000,00	1.500,00
1	6	39	0	VERSAMENTO IRAP PERSONALE DI CAMPAGNA	37.000,00	-500,00	36.500,00	31.166,55	5.110,66	36.277,21	222,79
1	6	40	0	FONDO DI PREVIDENZA PERSONALE DI CAMPAGNA	12.000,00	-1.000,00	11.000,00	0,00	10.380,97	10.380,97	619,03
1	6	41	0	ACCANTONAMENTO DEL TRATTAMENTO DI QUIESCENZA DEL PERSONALE DI CAMPAGNA	37.000,00	-2.500,00	34.500,00	28.633,13	5.241,12	33.874,25	625,75
1	6	42	0	SPESE CARBURANTI E PER MANUTENZIONE MEZZI DI TRASPORTO	40.000,00	-4.000,00	36.000,00	29.913,85	2.726,44	32.640,29	3.359,71
				<b>Totale Categoria 6</b>	<b>713.000,00</b>	<b>-13.200,00</b>	<b>699.800,00</b>	<b>595.831,25</b>	<b>95.177,63</b>	<b>691.008,88</b>	<b>8.791,12</b>
				<b>Categoria 7 MANUTENZIONE ED ESERCIZIO OPERE CONSORTILI</b>							
1	7	43	0	SPESE PER L'ENERGIA ELETTRICA	800.000,00	0,00	800.000,00	746.669,05	53.330,95	800.000,00	0,00
1	7	44	0	MANUTENZIONE ED ESERCIZIO DELLE OPERE CONSORTILI	120.000,00	0,00	120.000,00	104.988,29	15.011,71	120.000,00	0,00
1	7	45	0	SPESE PER LA PREVENZIONE E LA SICUREZZA	20.000,00	-3.000,00	17.000,00	14.018,57	2.981,43	17.000,00	0,00

Elenco Esercizio 2016

Bilancio Uscite Competenza

Titolo	Categoria	Capitolo	Articolo	Descrizione	Spese previste			Spese Impegnate			Differenza
					Previsione	Variazioni	Previsione assestata	Pagate	Da pagare	Totale	
					Euro	Euro	Euro	Euro	Euro	Euro	
1	7	46	0	MAGGIORI SPESE PER LAVORI IN CONCESSIONE E DELEGAZIONE INTERSOGETTIVA	10.000,00	20.000,00	30.000,00	28.513,19	1.486,81	30.000,00	0,00
1	7	47	0	ESERCIZIO E MANUTENZIONE MACCHINE OPERATRICI	95.000,00	5.000,00	100.000,00	94.410,21	5.589,79	100.000,00	0,00
1	7	48	0	RICOSTITUZIONE IMPIANTI MECCANICI	500,00	0,00	500,00	0,00	500,00	500,00	0,00
				<b>Totale Categoria 7</b>	<b>1.045.500,00</b>	<b>22.000,00</b>	<b>1.067.500,00</b>	<b>988.599,31</b>	<b>78.900,69</b>	<b>1.067.500,00</b>	<b>0,00</b>
				<b>Categoria 8 RISERVA</b>							
1	8	49	0	FONDO DI RISERVA	20.000,00	-20.000,00	0,00	0,00	0,00	0,00	0,00
				<b>Totale Categoria 8</b>	<b>20.000,00</b>	<b>-20.000,00</b>	<b>0,00</b>	<b>0,00</b>	<b>0,00</b>	<b>0,00</b>	<b>0,00</b>
				<b>Totale Titolo 1</b>	<b>3.980.000,00</b>	<b>-35.600,00</b>	<b>3.944.400,00</b>	<b>2.720.752,38</b>	<b>1.201.304,02</b>	<b>3.922.056,40</b>	<b>22.343,60</b>
				<b>Titolo 2</b>							
				<b>SPESE IN CONTO CAPITALE</b>							
				<b>Categoria 1 IMMOBILIZZAZIONI MATERIALI ED IMMATERIALI</b>							
2	1	50	0	BENI IMMOBILI	100.000,00	0,00	100.000,00	0,00	0,00	0,00	100.000,00
2	1	51	0	BENI MOBILI	50.000,00	1.000,00	51.000,00	0,00	50.390,22	50.390,22	609,78
2	1	52	0	IMMOBILIZZAZIONI IMMATERIALI	0,00	0,00	0,00	0,00	0,00	0,00	0,00
				<b>Totale Categoria 1</b>	<b>150.000,00</b>	<b>1.000,00</b>	<b>151.000,00</b>	<b>0,00</b>	<b>50.390,22</b>	<b>50.390,22</b>	<b>100.609,78</b>
				<b>Categoria 2 TITOLI E PARTECIPAZIONI</b>							
2	2	53	0	TITOLI	1.000.000,00	0,00	1.000.000,00	0,00	0,00	0,00	1.000.000,00

Elenco Esercizio 2016

Bilancio Uscite Competenza

Titolo	Categoria	Capitolo	Articolo	Descrizione	Spese previste			Spese Impegnate			Differenza
					Previsione	Variazioni	Previsione assestata	Pagate	Da pagare	Totale	
					Euro	Euro	Euro	Euro	Euro	Euro	
2	2	54	0	PARTECIPAZIONI PATRIMONIALI O AZIONARIE	0,00	0,00	0,00	0,00	0,00	0,00	0,00
2	2	55	0	ALTRI VALORI MOBILIARI	0,00	0,00	0,00	0,00	0,00	0,00	0,00
<b>Totale Categoria 2</b>					<b>1.000.000,00</b>	<b>0,00</b>	<b>1.000.000,00</b>	<b>0,00</b>	<b>0,00</b>	<b>0,00</b>	<b>1.000.000,00</b>
<b>Categoria 3 ESECUZIONE OO.PP. IRRIGUE E DI RICOSTITUZIONE AMBIENTALE IN CONCESSIONE E DELEGAZIONE INTERSOGETTIVA</b>											
2	3	56	0	ESECUZIONE OPERE E LAVORI IN APPALTO ED IN ECONOMIA	0,00	2.111.784,75	2.111.784,75	0,00	2.111.784,75	2.111.784,75	0,00
2	3	56	1	Opere irrigue nella zona collinare del Collio I intervento (del. n. 135/FG/2016)	0,00	361.738,90	361.738,90	0,00	361.738,90	361.738,90	0,00
2	3	56	2	Opere irrigue in Comune di Gorizia (Integrazione - del. n. 135/FG/2016)	0,00	76.810,80	76.810,80	0,00	76.810,80	76.810,80	0,00
2	3	56	3	Opere irrigue nella zona collinare del Collio II intervento - B.I. 021/16	0,00	557.926,29	557.926,29	0,00	557.926,29	557.926,29	0,00
2	3	56	4	Condotta Ternova Sgonica (Convenzione Acquedotto del Carso)	0,00	359.458,82	359.458,82	0,00	359.458,82	359.458,82	0,00
2	3	56	5	Condotta Confine e Blivio Sales (Convenzione Acquedotto del Carso)	0,00	243.449,94	243.449,94	0,00	243.449,94	243.449,94	0,00
2	3	56	6	Serbatolo Idrico su Monta Babica (Convenzione Acquedotto del Carso)	0,00	512.400,00	512.400,00	0,00	512.400,00	512.400,00	0,00
2	3	57	0	ESPROPRIAZIONI, SERVITU' ED INDENNIZZI	0,00	263.799,90	263.799,90	0,00	263.799,90	263.799,90	0,00
2	3	57	1	Opere irrigue nella zona collinare del Collio I intervento (del. n. 135/FG/2016)	0,00	190.949,90	190.949,90	0,00	190.949,90	190.949,90	0,00
2	3	57	2	Opere irrigue in Comune di Gorizia (Integrazione - del. n. 135/FG/2016)	0,00	31.600,00	31.600,00	0,00	31.600,00	31.600,00	0,00
2	3	57	3	Opere irrigue nella zona collinare del Collio II intervento - B.I. 021/16	0,00	27.000,00	27.000,00	0,00	27.000,00	27.000,00	0,00
2	3	57	6	Serbatolo Idrico su Monta Babica (Convenzione Acquedotto del Carso)	0,00	14.250,00	14.250,00	0,00	14.250,00	14.250,00	0,00

**Elenco Esercizio 2016**

**Bilancio Uscite Competenza**

Titolo	Categoria	Capitolo	Articolo	Descrizione	Spese previste			Spese Impegnate			Differenza
					Previsione	Variazioni	Previsione assestata	Pagate	Da pagare	Totale	
					Euro	Euro	Euro	Euro	Euro	Euro	
2	3	58	0	SPESE GENERALI E/O DI AMMINISTRAZIONE	0,00	331.073,78	331.073,78	0,00	331.073,78	331.073,78	0,00
2	3	58	1	Opere irrigue nella zona collinare del Collio I intervento (del. n. 135/FG/2016)	0,00	77.311,20	77.311,20	0,00	77.311,20	77.311,20	0,00
2	3	58	2	Opere irrigue in Comune di Gorizia (Integrazione - del. n. 135/FG/2016)	0,00	11.589,20	11.589,20	0,00	11.589,20	11.589,20	0,00
2	3	58	3	Opere irrigue nella zona collinare del Collio II intervento - B.I. 021/16	0,00	79.869,63	79.869,63	0,00	79.869,63	79.869,63	0,00
2	3	58	4	Condotta Ternova Sgonica (Convenzione Acquedotto del Carso)	0,00	53.034,91	53.034,91	0,00	53.034,91	53.034,91	0,00
2	3	58	5	Condotta Confine e Bivio Sales (Convenzione Acquedotto del Carso)	0,00	35.918,84	35.918,84	0,00	35.918,84	35.918,84	0,00
2	3	58	6	Serbatolo idrico su Monta Babica (Convenzione Acquedotto del Carso)	0,00	73.350,00	73.350,00	0,00	73.350,00	73.350,00	0,00
2	3	59	0	INTERESSI PASSIVI E SPESE SU APERTURE DI CREDITO	0,00	0,00	0,00	0,00	0,00	0,00	0,00
				<b>Totale Categoria 3</b>	<b>0,00</b>	<b>2.706.658,43</b>	<b>2.706.658,43</b>	<b>0,00</b>	<b>2.706.658,43</b>	<b>2.706.658,43</b>	<b>0,00</b>
				<b>Categoria 4 ESECUZIONE OO.PP. DI DIFESA IDRAULICA E TUTELA DEL TERRITORIO IN CONCESSIONE E DELEGAZIONE INTERSOGETTIVA</b>							
2	4	60	0	ESECUZIONE OPERE E LAVORI IN APPALTO ED IN ECONOMIA	0,00	2.303.638,35	2.303.638,35	0,00	2.303.638,35	2.303.638,35	0,00
2	4	60	1	Manutenzione ordinaria dei corsi d'acqua - L.R. 11/2015 Decr. n. 1825/Amb. dd. 8/09/2016	0,00	223.525,10	223.525,10	0,00	223.525,10	223.525,10	0,00
2	4	60	2	Manutenzione ordinaria della Roggia dei Mullini in comune di Gradisca d'Isonzo - L.R. 11/2015 Decr. n. 1945/Amb. dd. 22/09/2016	0,00	17.474,88	17.474,88	0,00	17.474,88	17.474,88	0,00
2	4	60	4	Sistemazione argini Isola della Cona - Decr. n. 2639/Amb.	0,00	448.593,73	448.593,73	0,00	448.593,73	448.593,73	0,00
2	4	60	5	Messa in sicurezza argine sinistra Isonzo - Decr. n. 2746/Amb.	0,00	525.135,29	525.135,29	0,00	525.135,29	525.135,29	0,00



**Elenco Esercizio 2016**

**Bilancio Uscite Competenza**

Titolo	Categoria	Capitolo	Articolo	Descrizione	Spese previste			Spese Impegnate			Differenza
					Previsione	Variazioni	Previsione assestata	Pagate	Da pagare	Totale	
					Euro	Euro	Euro	Euro	Euro	Euro	
2	4	60	6	Manutenzione straordinaria - Decr. n. 2619/Difesa del Suolo	0,00	125.076,24	125.076,24	0,00	125.076,24	125.076,24	0,00
2	4	60	7	Roggia dei Mulini - Decr. n. 2621/Difesa del Suolo	0,00	13.411,51	13.411,51	0,00	13.411,51	13.411,51	0,00
2	4	60	8	Miglioramento opere idrauliche sul Brancolo - Decr. n. 2622/Difesa del Suolo	0,00	847.982,46	847.982,46	0,00	847.982,46	847.982,46	0,00
2	4	60	9	Intervento di ripristino officiosità idraulica - Decr. n. 2623/Difesa del Suolo	0,00	10.000,00	10.000,00	0,00	10.000,00	10.000,00	0,00
2	4	60	10	Manutenzione Roggia del Mulino di Trussio - Decr. n. 2711/Difesa del Suolo	0,00	92.439,14	92.439,14	0,00	92.439,14	92.439,14	0,00
2	4	61	0	ESPROPRIAZIONI, SERVITU' ED INDENNIZZI	0,00	24.800,00	24.800,00	0,00	24.800,00	24.800,00	0,00
2	4	61	5	Messa in sicurezza argine sinistra Isonzo - Decr. n. 2746/Amb.	0,00	5.000,00	5.000,00	0,00	5.000,00	5.000,00	0,00
2	4	61	6	Manutenzione straordinaria - Decr. n. 2619/Difesa del Suolo	0,00	4.800,00	4.800,00	0,00	4.800,00	4.800,00	0,00
2	4	61	8	Miglioramento opere idrauliche sul Brancolo - Decr. n. 2622/Difesa del Suolo	0,00	11.000,00	11.000,00	0,00	11.000,00	11.000,00	0,00
2	4	61	10	Manutenzione Roggia del Mulino di Trussio - Decr. n. 2711/Difesa del Suolo	0,00	4.000,00	4.000,00	0,00	4.000,00	4.000,00	0,00
2	4	62	0	SPESE GENERALI E/O DI AMMINISTRAZIONE	0,00	368.304,65	368.304,65	0,00	368.304,65	368.304,65	0,00
2	4	62	1	Manutenzione ordinaria dei corsi d'acqua - L.R. 11/2015 Decr. n. 1825/Amb. dd. 8/09/2016	0,00	26.474,90	26.474,90	0,00	26.474,90	26.474,90	0,00
2	4	62	2	Manutenzione ordinaria della Roggia dei Mulini in comune di Gradisca d'Isonzo - L.R. 11/2015 Decr. n. 1945/Amb. dd. 22/09/2016	0,00	2.525,12	2.525,12	0,00	2.525,12	2.525,12	0,00
2	4	62	3	Sistemazione sponde e alveo Fiume Isonzo - Decr. n. 2637/Amb.	0,00	70.000,00	70.000,00	0,00	70.000,00	70.000,00	0,00
2	4	62	4	Sistemazione argini Isola della Cona - Decr. n. 2639/Amb.	0,00	51.406,27	51.406,27	0,00	51.406,27	51.406,27	0,00

Elenco Esercizio 2016

Bilancio Uscite Competenza

Titolo	Categoria	Capitolo	Articolo	Descrizione	Spese previste			Spese Impegnate			Differenza
					Previsione	Variazioni	Previsione assestata	Pagate	Da pagare	Totale	
					Euro	Euro	Euro	Euro	Euro	Euro	
2	4	62	5	Messa in sicurezza argine sinistra Isonzo - Decr. n. 2746/Amb.	0,00	59.407,71	59.407,71	0,00	59.407,71	59.407,71	0,00
2	4	62	6	Manutenzione straordinaria - Decr. n. 2619/Difesa del Suolo	0,00	20.123,76	20.123,76	0,00	20.123,76	20.123,76	0,00
2	4	62	7	Roggia del Mullini - Decr. n. 2621/Difesa del Suolo	0,00	1.588,49	1.588,49	0,00	1.588,49	1.588,49	0,00
2	4	62	8	Miglioramento opere idrauliche sul Brancolo - Decr. n. 2622/Difesa del Suolo	0,00	91.017,54	91.017,54	0,00	91.017,54	91.017,54	0,00
2	4	62	10	Manutenzione Roggia del Mulino di Trussio - Decr. n. 2711/Difesa del Suolo	0,00	13.560,86	13.560,86	0,00	13.560,86	13.560,86	0,00
2	4	62	11	Progetto messa in sicurezza rio Ospio - Decr. n. 2749/Difesa del Suolo	0,00	32.200,00	32.200,00	0,00	32.200,00	32.200,00	0,00
2	4	63	0	INTERESSI PASSIVI E SPESE SU APERTURE DI CREDITO	0,00	0,00	0,00	0,00	0,00	0,00	0,00
				<b>Totale Categoria 4</b>	<b>0,00</b>	<b>2.696.743,00</b>	<b>2.696.743,00</b>	<b>0,00</b>	<b>2.696.743,00</b>	<b>2.696.743,00</b>	<b>0,00</b>
				<b>Categoria 5 ESECUZIONE OO.PP. DI MANUTENZIONE E MIGLIORAMENTO DEL PATRIMONIO IN CONCESSIONE E DELEGAZIONE INTERSOGETTIVA</b>							
2	5	64	0	ESECUZIONE OPERE E LAVORI IN APPALTO ED IN ECONOMIA	0,00	711.337,02	711.337,02	16.456,70	694.880,32	711.337,02	0,00
2	5	64	1	Lavori urgenti di ripristino e messa in sicurezza dello sbarramento sull'Isonzo a Gorizia - B.I. 001/16	0,00	81.575,04	81.575,04	16.456,70	65.118,34	81.575,04	0,00
2	5	64	2	Manutenzione OO.PP. Bonifica - B.I. 015/16 (appalto)	0,00	425.680,34	425.680,34	0,00	425.680,34	425.680,34	0,00
2	5	64	3	Manutenzione zona Cormonese-Gradiscano - B.I. 016/16 (sfalcio)	0,00	102.040,82	102.040,82	0,00	102.040,82	102.040,82	0,00
2	5	64	4	Manutenzione zona Monfalconese - B.I. 017/16 (sfalcio)	0,00	102.040,82	102.040,82	0,00	102.040,82	102.040,82	0,00
2	5	65	0	ESPROPRIAZIONI, SERVITU' ED INDENNIZZI	0,00	0,00	0,00	0,00	0,00	0,00	0,00
2	5	66	0	SPESE GENERALI E/O DI AMMINISTRAZIONE	0,00	82.744,63	82.744,63	1.699,63	81.045,00	82.744,63	0,00

Elenco Esercizio 2016

Bilancio Uscite Competenza

Titolo	Categoria	Capitolo	Articolo	Descrizione	Spese previste			Spese Impegnate			Differenza
					Previsione	Variazioni	Previsione assestata	Pagate	Da pagare	Totale	
					Euro	Euro	Euro	Euro	Euro	Euro	
2	5	66	1	Lavori urgenti di ripristino e messa in sicurezza dello sbarramento sull'Isonzo a Gorizia - B.I. 001/16	0,00	8.424,96	8.424,96	1.699,63	6.725,33	8.424,96	0,00
2	5	66	2	Manutenzione OO.PP. Bonifica - B.I. 015/16 (appalto)	0,00	44.829,87	44.829,87	0,00	44.829,87	44.829,87	0,00
2	5	66	3	Manutenzione zona Cormonese-Gradiscano - B.I. 016/16 (sfalcio)	0,00	14.744,90	14.744,90	0,00	14.744,90	14.744,90	0,00
2	5	66	4	Manutenzione zona Monfalconese - B.I. 017/16 (sfalcio)	0,00	14.744,90	14.744,90	0,00	14.744,90	14.744,90	0,00
2	5	67	0	INTERESSI PASSIVI E SPESE SU APERTURE DI CREDITO	0,00	0,00	0,00	0,00	0,00	0,00	0,00
				<b>Totale Categoria 5</b>	<b>0,00</b>	<b>794.081,65</b>	<b>794.081,65</b>	<b>18.156,33</b>	<b>775.925,32</b>	<b>794.081,65</b>	<b>0,00</b>
				<b>Categoria 6 OPERAZIONI DI FINANZIAMENTO</b>							
2	6	68	0	RESTITUZIONE SU APERTURE DI CREDITO	0,00	0,00	0,00	0,00	0,00	0,00	0,00
2	6	69	0	ADDEBITAMENTO DI MUTUI	0,00	0,00	0,00	0,00	0,00	0,00	0,00
2	6	70	0	VERSAMENTI IN DEPOSITO	0,00	0,00	0,00	0,00	0,00	0,00	0,00
				<b>Totale Categoria 6</b>	<b>0,00</b>	<b>0,00</b>	<b>0,00</b>	<b>0,00</b>	<b>0,00</b>	<b>0,00</b>	<b>0,00</b>
				<b>Categoria 7 ATTIVITA' DIVERSE</b>							
2	7	71	0	ATTIVITA' PROMOZIONALI E DI SVILUPPO	0,00	1.800,00	1.800,00	45,14	1.754,86	1.800,00	0,00
2	7	72	0	INTERVENTI DI EMERGENZA	0,00	0,00	0,00	0,00	0,00	0,00	0,00
2	7	73	0	STUDI, PROGETTAZIONI ED INTERVENTI DIVERSI	5.000,00	0,00	5.000,00	0,00	5.000,00	5.000,00	0,00
				<b>Totale Categoria 7</b>	<b>5.000,00</b>	<b>1.800,00</b>	<b>6.800,00</b>	<b>45,14</b>	<b>6.754,86</b>	<b>6.800,00</b>	<b>0,00</b>
				<b>Totale Titolo 2</b>	<b>1.155.000,00</b>	<b>6.200.283,08</b>	<b>7.355.283,08</b>	<b>18.201,47</b>	<b>6.236.471,83</b>	<b>6.254.673,30</b>	<b>1.100.609,78</b>

**Elenco Esercizio 2016**

**Bilancio Uscite Competenza**

Titolo	Categoria	Capitolo	Articolo	Descrizione	Spese previste			Spese Impegnate			Differenza
					Previsione	Variazioni	Previsione assestata	Pagate	Da pagare	Totale	
					Euro	Euro	Euro	Euro	Euro	Euro	
				<b>Titolo 3</b>							
				<b>PARTITE DI GIRO</b>							
				<b>Categoria 1 PARTITE DI GIRO</b>							
3	1	74	0	DEPOSITI CAUZIONALI E DI GARANZIA	5.000,00	0,00	5.000,00	0,00	0,00	0,00	5.000,00
3	1	75	0	ANTICIPAZIONI FONDO ECONOMATO	5.000,00	0,00	5.000,00	0,00	0,00	0,00	5.000,00
3	1	76	0	ANTICIPAZIONI E RESTITUZIONI C/TERZI	1.000.000,00	0,00	1.000.000,00	173.216,42	10.564,60	183.781,02	816.218,98
3	1	76	1	GESTIONE ORDINARIA	860.000,00	0,00	860.000,00	77.031,53	2.615,86	79.647,39	780.352,61
3	1	76	2	GESTIONE I.V.A.	130.000,00	0,00	130.000,00	96.184,89	7.948,74	104.133,63	25.866,37
3	1	76	3	CAPARRA ACQUISTO TERRENI	10.000,00	0,00	10.000,00	0,00	0,00	0,00	10.000,00
3	1	77	0	TRATTAMENTO DI FINE RAPPORTO E PENSIONI ENPAIA	100.000,00	0,00	100.000,00	36.859,90	0,00	36.859,90	63.140,10
3	1	78	0	RITENUTE PER ONERI FISCALI	300.000,00	0,00	300.000,00	203.058,39	35.736,34	238.794,73	61.205,27
3	1	79	0	RITENUTE PER CONTRIBUTI ASSICURATIVI E PREVIDENZIALI	100.000,00	0,00	100.000,00	60.181,30	27.694,23	87.875,53	12.124,47
3	1	80	0	GESTIONE OPERE IDRAULICHE DI III CATEGORIA	0,00	0,00	0,00	0,00	0,00	0,00	0,00
3	1	81	0	ALTRE GESTIONI	0,00	0,00	0,00	0,00	0,00	0,00	0,00
				<b>Totale Categoria 1</b>	<b>1.510.000,00</b>	<b>0,00</b>	<b>1.510.000,00</b>	<b>473.316,01</b>	<b>73.995,17</b>	<b>547.311,18</b>	<b>962.688,82</b>
				<b>Totale Titolo 3</b>	<b>1.510.000,00</b>	<b>0,00</b>	<b>1.510.000,00</b>	<b>473.316,01</b>	<b>73.995,17</b>	<b>547.311,18</b>	<b>962.688,82</b>
				<b>Totale Uscite Competenza</b>	<b>6.645.000,00</b>	<b>6.164.683,08</b>	<b>12.809.683,08</b>	<b>3.212.269,86</b>	<b>7.511.771,02</b>	<b>10.724.040,88</b>	<b>2.085.642,20</b>