

CONSORZIO DI BONIFICA PIANURA ISONTINA

*** * ***

**CONTO CONSUNTIVO
DELL'ESERCIZIO FINANZIARIO**

2 0 1 4

Bilancio consuntivo per l'esercizio 2014

PARTE I - ENTRATA

Titolo	Categoria	Capitolo	Articolo	Descrizione degli articoli	Residui conservati	Stanziameti definitivi di bilancio competenza	Totale accertamenti		Riscossioni			Determinazione dei residui			Differenze				
							Gestione residui	Gestione competenza	Residui	Competenza	Totale	Residui attivi da riportare			Residui		Competenza		
												(Col. 5+8)	(Col. 6+9)	(Col. 5+6)	Dal residui	Dalla competenza	Totale	Maggiori residui	Minori residui
							1	2	3	4	5	6	7	8	9	10	11	12	13
Euro	Euro	Euro	Euro	Euro	Euro	Euro	Euro	Euro	Euro	Euro	Euro	Euro	Euro	Euro					
		0	0	PARTE I - ENTRATA															
				AVANZO DI AMMINISTRAZIONE 2013	0,00	13.473,95	0,00	0,00	0,00	0,00	0,00	0,00	0,00	0,00	0,00	0,00	0,00	0,00	
				TITOLO 1															
				ENTRATE CORRENTI															
				CATEGORIA 1 - ENTRATE PATRIMONIALI															
1	1	1	0	INTERESSI ATTIVI	3.858,27	50.000,00	3.858,27	42.415,90	3.858,27	42.415,90	46.274,17	0,00	0,00	0,00	0,00	0,00	0,00	0,00	7.584,10
1	1	2	0	AFFITTI REALI E FIGURATIVI	0,00	0,00	0,00	0,00	0,00	0,00	0,00	0,00	0,00	0,00	0,00	0,00	0,00	0,00	0,00
1	1	3	0	PROVENTI PATRIMONIALI DIVERSI	8.066,76	220.000,00	8.066,76	217.420,31	6.755,06	210.129,86	216.884,92	1.311,70	7.290,45	8.602,15	0,00	0,00	0,00	0,00	2.579,69
				TOTALE CATEGORIA 1	11.925,03	270.000,00	11.925,03	259.836,21	10.613,33	252.545,76	263.159,09	1.311,70	7.290,45	8.602,15	0,00	0,00	0,00	0,00	10.163,79
				CATEGORIA 2 - CONTRIBUENZA CONSORTILE															
1	2	4	0	CONTRIBUTI CONSORTILI	811.231,11	1.560.000,00	811.231,11	1.548.255,99	393.292,40	1.262.895,92	1.656.188,32	417.938,71	285.360,07	703.298,78	0,00	0,00	0,00	0,00	11.744,01
1	2	5	0	CONTRIBUTI DA UTENZE DIVERSE	82.199,88	349.000,00	82.199,88	396.317,03	82.199,88	263.271,03	345.470,91	0,00	133.046,00	133.046,00	0,00	0,00	48.567,52	0,00	1.250,49
				TOTALE CATEGORIA 2	893.430,99	1.909.000,00	893.430,99	1.944.573,02	475.492,28	1.526.166,95	2.001.659,23	417.938,71	418.406,07	836.344,78	0,00	0,00	48.567,52	0,00	12.994,50
				CATEGORIA 3 - RECUPERI ED ENTRATE DIVERSE															
1	3	6	0	DIRITTI CATASTALI	4.266,29	3.000,00	4.266,29	3.003,00	4.266,29	0,00	4.266,29	0,00	3.003,00	3.003,00	0,00	0,00	3,00	0,00	0,00
1	3	7	0	PROVENTI PER CONCORSO E RIMBORSI SPESE	91.944,11	400.000,00	91.944,11	401.041,71	75.784,11	341.306,71	417.090,82	16.160,00	59.735,00	75.895,00	0,00	0,00	1.111,95	0,00	70,24
1	3	8	0	CONTRAVVENZIONI ED AMMENDE	0,00	0,00	0,00	0,00	0,00	0,00	0,00	0,00	0,00	0,00	0,00	0,00	0,00	0,00	0,00
1	3	9	0	RITENUTE E RECUPERI RELATIVI AL PERSONALE	4.993,38	24.000,00	4.993,38	34.820,68	4.993,38	26.752,09	31.745,47	0,00	8.068,59	8.068,59	0,00	0,00	10.820,68	0,00	0,00
1	3	10	0	ENTRATE VARIE E RIMBORSI	35.078,29	1.025.526,05	35.078,29	1.036.091,93	25.666,68	1.021.112,94	1.046.779,62	9.411,61	14.978,99	24.390,60	0,00	0,00	11.002,48	0,00	436,60
				TOTALE CATEGORIA 3	136.282,07	1.452.526,05	136.282,07	1.474.973,32	110.710,46	1.389.171,74	1.499.882,20	25.571,61	85.785,58	111.357,19	0,00	0,00	22.938,11	0,00	506,84
				CATEGORIA 4 - RECUPERO SPESE GENERALI E ONERI DI FINANZIAMENTO															
1	4	11	0	ACCREDITO DI SPESE GENERALI E/O DI AMMINISTRAZIONE SU OPERE IN CONCESSIONE	0,00	220.000,00	0,00	209.697,16	0,00	209.697,16	209.697,16	0,00	0,00	0,00	0,00	0,00	0,00	0,00	10.302,84
1	4	12	0	ACCREDITO DI ONERI DI FINANZIAMENTO SU OPERE IN CONCESSIONE	0,00	0,00	0,00	0,00	0,00	0,00	0,00	0,00	0,00	0,00	0,00	0,00	0,00	0,00	0,00
				TOTALE CATEGORIA 4	0,00	220.000,00	0,00	209.697,16	0,00	209.697,16	209.697,16	0,00	0,00	0,00	0,00	0,00	0,00	0,00	10.302,84
				TOTALE TITOLO 1	1.041.638,09	3.851.526,05	1.041.638,09	3.889.063,71	596.816,07	3.377.581,61	3.974.397,68	444.822,02	511.482,10	956.304,12	0,00	0,00	71.505,63	0,00	33.967,97
				TITOLO 2															
				ENTRATE IN CONTO CAPITALE															
				CATEGORIA 1 - IMMOBILIZZAZIONI MATERIALI E IMMATERIALI															
2	1	13	0	BENI IMMOBILI	0,00	150.000,00	0,00	23.715,00	0,00	23.715,00	23.715,00	0,00	0,00	0,00	0,00	0,00	0,00	0,00	126.285,00
2	1	14	0	BENI MOBILI	1.050,00	0,00	1.050,00	0,00	1.050,00	0,00	1.050,00	0,00	0,00	0,00	0,00	0,00	0,00	0,00	0,00
2	1	15	0	IMMOBILIZZAZIONI IMMATERIALI	0,00	0,00	0,00	0,00	0,00	0,00	0,00	0,00	0,00	0,00	0,00	0,00	0,00	0,00	0,00
				TOTALE CATEGORIA 1	1.050,00	150.000,00	1.050,00	23.715,00	1.050,00	23.715,00	24.765,00	0,00	0,00	0,00	0,00	0,00	0,00	0,00	126.285,00
				CATEGORIA 2 - TITOLI E PARTECIPAZIONI															
2	2	16	0	TITOLI	1.000.000,00	2.000.000,00	1.000.000,00	1.000.000,00	1.000.000,00	0,00	1.000.000,00	0,00	1.000.000,00	1.000.000,00	0,00	0,00	0,00	0,00	1.000.000,00
2	2	17	0	PARTECIPAZIONI PATRIMONIALI O AZIONARIE	0,00	0,00	0,00	0,00	0,00	0,00	0,00	0,00	0,00	0,00	0,00	0,00	0,00	0,00	0,00
2	2	18	0	ALTRI VALORI MOBILIARI	0,00	0,00	0,00	0,00	0,00	0,00	0,00	0,00	0,00	0,00	0,00	0,00	0,00	0,00	0,00
				TOTALE CATEGORIA 2	1.000.000,00	2.000.000,00	1.000.000,00	1.000.000,00	1.000.000,00	0,00	1.000.000,00	0,00	1.000.000,00	1.000.000,00	0,00	0,00	0,00	0,00	1.000.000,00

Titolo	Categoria	Capitolo	Articolo	Descrizione degli articoli	Residui conservati	Stanziamenti definitivi di bilancio competenza	Totale accertamenti		Riscossioni			Determinazione dei residui			Differenze			
							Gestione residui	Gestione competenza	Residui	Competenza	Totale	Residui attivi da riportare			Residui		Competenza	
												(Col. 5+8)	(Col. 6+9)	(Col. 5+6)	Dai residui	Dalla competenza	Totale	Maggiori residui
							1	2	3	4	5	6	7	8	9	10	11	12
Euro	Euro	Euro	Euro	Euro	Euro	Euro	Euro	Euro	Euro	Euro	Euro	Euro	Euro	Euro				
				CATEGORIA 3 - ESECUZIONE OO.PP. IRRIGUE E DI RICOSTITUZIONE AMBIENTALE IN CONCESSIONE E DELEGAZIONE INTERSOGETTIVA														
2	3	19	0	CONCORSI E CONTRIBUTI PUBBLICI PER ESECUZIONE OPERE E LAVORI	5.912.336,66	76.805,66	5.841.213,65	76.805,66	1.532.994,61	53.763,96	1.586.758,57	4.308.219,04	23.041,70	4.331.260,74	0,00	71.123,01	0,00	0,00
2	3	20	0	QUOTA A CARICO PROPRIETA' PER ESECUZIONE LAVORI	0,00	0,00	0,00	0,00	0,00	0,00	0,00	0,00	0,00	0,00	0,00	0,00	0,00	0,00
				TOTALE CATEGORIA 3	5.912.336,66	76.805,66	5.841.213,65	76.805,66	1.532.994,61	53.763,96	1.586.758,57	4.308.219,04	23.041,70	4.331.260,74	0,00	71.123,01	0,00	0,00
				CATEGORIA 4 - ESECUZIONE OO.PP. DI DIFESA IDRAULICA E TUTELA DEL TERRITORIO IN CONCESSIONE E DELEGAZIONE INTERSOGETTIVA														
2	4	21	0	CONCORSI E CONTRIBUTI PUBBLICI PER ESECUZIONE OPERE E LAVORI	0,00	0,00	0,00	0,00	0,00	0,00	0,00	0,00	0,00	0,00	0,00	0,00	0,00	0,00
2	4	22	0	QUOTA A CARICO PROPRIETA' PER ESECUZIONE LAVORI	0,00	0,00	0,00	0,00	0,00	0,00	0,00	0,00	0,00	0,00	0,00	0,00	0,00	0,00
				TOTALE CATEGORIA 4	0,00	0,00	0,00	0,00	0,00	0,00	0,00	0,00	0,00	0,00	0,00	0,00	0,00	0,00
				CATEGORIA 5 - ESECUZIONE OO.PP. DI MANUTENZIONE E MIGLIORAMENTO DEL PATRIMONIO IN CONCESSIONE E DELEGAZIONE INTERSOGETTIVA														
2	5	23	0	CONCORSI E CONTRIBUTI PUBBLICI PER ESECUZIONE OPERE E LAVORI	830.830,16	852.399,35	829.650,16	852.399,35	505.660,13	42.619,97	548.280,10	323.990,03	809.779,38	1.133.769,41	0,00	1.180,00	0,00	0,00
2	5	24	0	QUOTA A CARICO PROPRIETA' PER ESECUZIONE LAVORI	0,00	13.314,27	0,00	13.314,27	0,00	13.314,27	13.314,27	0,00	0,00	0,00	0,00	0,00	0,00	0,00
				TOTALE CATEGORIA 5	830.830,16	865.713,62	829.650,16	865.713,62	505.660,13	55.934,24	561.594,37	323.990,03	809.779,38	1.133.769,41	0,00	1.180,00	0,00	0,00
				CATEGORIA 6 - OPERAZIONI DI FINANZIAMENTO														
2	6	25	0	ANTICIPAZIONI SU APERTURE DI CREDITO	0,00	0,00	0,00	0,00	0,00	0,00	0,00	0,00	0,00	0,00	0,00	0,00	0,00	0,00
2	6	26	0	RISCOSSIONI DI MUTUI	0,00	0,00	0,00	0,00	0,00	0,00	0,00	0,00	0,00	0,00	0,00	0,00	0,00	0,00
2	6	27	0	PRELEVAMENTO DA DEPOSITO	0,00	0,00	0,00	0,00	0,00	0,00	0,00	0,00	0,00	0,00	0,00	0,00	0,00	0,00
				TOTALE CATEGORIA 6	0,00	0,00	0,00	0,00	0,00	0,00	0,00	0,00	0,00	0,00	0,00	0,00	0,00	0,00
				CATEGORIA 7 - ATTIVITA' DIVERSE														
2	7	28	0	ATTIVITA' PROMOZIONALI E DI SVILUPPO	15.000,00	2.000,00	15.000,00	2.000,00	15.000,00	0,00	15.000,00	0,00	2.000,00	2.000,00	0,00	0,00	0,00	0,00
2	7	29	0	INTERVENTI DI EMERGENZA	0,00	0,00	0,00	0,00	0,00	0,00	0,00	0,00	0,00	0,00	0,00	0,00	0,00	0,00
2	7	30	0	STUDI, PROGETTAZIONI ED INTERVENTI DIVERSI	46.473,22	5.000,00	46.473,22	5.000,00	5.000,00	5.000,00	5.000,00	46.473,22	0,00	46.473,22	0,00	0,00	0,00	0,00
				TOTALE CATEGORIA 7	61.473,22	7.000,00	61.473,22	7.000,00	15.000,00	5.000,00	20.000,00	46.473,22	2.000,00	48.473,22	0,00	0,00	0,00	0,00
				TOTALE TITOLO 2	7.805.690,04	3.099.519,28	7.733.387,03	1.973.234,28	3.054.704,74	138.413,20	3.193.117,94	4.678.682,29	1.834.821,08	6.513.503,37	0,00	72.303,01	0,00	1.126.285,00
				TITOLO 3														
				PARTITE DI GIRO														
				CATEGORIA 1 - PARTITE DI GIRO														
3	1	31	0	DEPOSITI CAUZIONALI ED A GARANZIA	242.374,36	5.000,00	242.374,36	993,15	8.810,00	0,00	8.810,00	233.564,36	993,15	234.557,51	0,00	0,00	0,00	4.006,85
3	1	32	0	ANTICIPAZIONI FONDO ECONOMATO	0,00	5.000,00	0,00	0,00	0,00	0,00	0,00	0,00	0,00	0,00	0,00	0,00	0,00	5.000,00
3	1	33	0	ANTICIPAZIONI E RESTITUZIONI C/TERZI	19.515,82	1.000.000,00	19.515,82	219.601,87	19.515,82	201.994,05	221.509,87	0,00	17.607,82	17.607,82	0,00	0,00	0,00	780.398,13
3	1	34	0	TRATTAMENTO DI FINE RAPPORTO E PENSIONI ENPAIA	0,00	100.000,00	0,00	73.442,73	0,00	73.423,45	73.423,45	0,00	19,28	19,28	0,00	0,00	0,00	26.557,27
3	1	35	0	RITENUTE PER ONERI FISCALI	0,00	300.000,00	0,00	223.667,46	0,00	223.014,18	223.014,18	0,00	653,28	653,28	0,00	0,00	0,00	76.332,54
3	1	36	0	RITENUTE PER CONTRIBUTI ASSICURATIVI E PREVIDENZIALI	0,00	100.000,00	0,00	80.961,20	0,00	80.961,20	80.961,20	0,00	0,00	0,00	0,00	0,00	0,00	19.038,80
3	1	37	0	GESTIONE OPERE IDRAULICHE DI III CATEGORIA	0,00	0,00	0,00	0,00	0,00	0,00	0,00	0,00	0,00	0,00	0,00	0,00	0,00	0,00
3	1	38	0	ALTRE GESTIONI	0,00	0,00	0,00	0,00	0,00	0,00	0,00	0,00	0,00	0,00	0,00	0,00	0,00	0,00
				TOTALE CATEGORIA 1	261.890,18	1.510.000,00	261.890,18	598.666,41	28.325,82	579.392,88	607.718,70	233.564,36	19.273,53	252.837,89	0,00	0,00	0,00	911.333,59
				TOTALE TITOLO 3	261.890,18	1.510.000,00	261.890,18	598.666,41	28.325,82	579.392,88	607.718,70	233.564,36	19.273,53	252.837,89	0,00	0,00	0,00	911.333,59

Titolo	Categoria	Capitolo	Articolo	Descrizione degli articoli	Residui conservati	Stanziam. definitivi di bilancio competenza	Totale accertamenti		Riscossioni			Determinazione dei residui			Differenze			
							Gestione residui (Col. 5+8)	Gestione competenza (Col. 6+9)	Residui 5	Competenza 6	Totale (Col. 5+6) 7	Residui attivi da riportare			Residui		Competenza	
												Dai residui 8	Dalla competenza 9	Totale (Col. 8+9) 10	Maggiori residui (Col. 3-1) 11	Minori residui (Col. 1-3) 12	Maggiori accer.ti (Col. 4-2) 13	Minori accer.ti (Col. 2-4) 14
							1	2	3	4	5	6	7	8	9	10	11	12
Euro	Euro	Euro	Euro	Euro	Euro	Euro	Euro	Euro	Euro	Euro	Euro	Euro	Euro	Euro				
				TOTALE PARTE I - ENTRATA	9.109.218,31	8.474.519,28	9.036.915,30	6.460.964,40	3.679.846,63	4.095.387,69	7.775.234,32	5.357.068,67	2.365.576,71	7.722.645,38	0,00	72.303,01	71.505,63	2.071.586,56

**BILANCIO CONSUNTIVO PER L'ESERCIZIO 2014
RIEPILOGO GENERALE DELLE ENTRATE**

Titolo	Descrizione del titolo	Residui conservati	Stanzamenti definitivi di bilancio competenza	Totale accertamenti		Riscossioni			Determinazione dei residui			Differenze			
				Gestione residui (Col. 5+8)	Gestione competenza (Col. 6+9)	Residui	Competenza	Totale (Col. 5+6)	Residui attivi da riportare			Residui		Competenza	
									Dai residui	Dalla competenza	Totale (Col. 8+9)	Maggiori residui (Col. 3-1)	Minori residui (Col. 1-3)	Maggiori accer.ti (Col. 4-2)	Minori accer.ti (Col. 2-4)
				1	2	3	4	5	6	7	8	9	10	11	12
Euro	Euro	Euro	Euro	Euro	Euro	Euro	Euro	Euro	Euro	Euro	Euro	Euro	Euro	Euro	
	AVANZO DI AMMINISTRAZIONE	0,00	13.473,95	0,00	0,00	0,00	0,00	0,00	0,00	0,00	0,00	0,00	0,00	0,00	0,00
1	ENTRATE CORRENTI	1.041.638,09	3.851.526,05	1.041.638,09	3.889.063,71	596.816,07	3.377.581,61	3.974.397,68	444.822,02	511.482,10	956.304,12	0,00	0,00	71.505,63	33.967,97
2	ENTRATE IN CONTO CAPITALE	7.805.690,04	3.099.519,28	7.733.387,03	1.973.234,28	3.054.704,74	138.413,20	3.193.117,94	4.678.682,29	1.834.821,08	6.513.503,37	0,00	72.303,01	0,00	1.126.285,00
3	PARTITE DI GIRO	261.890,18	1.510.000,00	261.890,18	598.666,41	28.325,82	579.392,88	607.718,70	233.564,36	19.273,53	252.837,89	0,00	0,00	0,00	911.333,59
	TOTALE GENERALE DEFINITIVO DELLE ENTRATE	9.109.218,31	8.474.519,28	9.036.915,30	6.460.964,40	3.679.846,63	4.095.387,69	7.775.234,32	5.357.068,67	2.365.576,71	7.722.645,38	0,00	72.303,01	71.505,63	2.071.586,56

Bilancio consuntivo per l'esercizio 2014

PARTE II - SPESA

Titolo	Categoria	Capitolo	Articolo	Descrizione degli articoli	Residui conservati	Stanzamenti definitivi di bilancio competenza	Totale impegni		Pagamenti			Determinazione dei residui			Differenze	
							Gestione residui	Gestione competenza	Residui	Competenza	Totale	Residui passivi da riportare			Residui (Col. 1-3)	Competenza
												Dai residui	Dalla competenza	Totale		
							(Col. 5+8)	(Col. 6+9)	5	6	7	8	9	10	11	12
1	2	3	4	5	6	7	8	9	10	11	12					
Euro	Euro	Euro	Euro	Euro	Euro	Euro	Euro	Euro	Euro	Euro	Euro					
PARTE II - SPESA																
TITOLO 1																
SPESA CORRENTI																
CATEGORIA 1 - ONERI PATRIMONIALI																
1	1	1	0	MANUTENZIONE SEDE ED IMMOBILI CONSORZIALI	3.622,65	30.000,00	3.622,65	30.000,00	3.294,00	27.753,98	31.047,98	328,65	2.246,02	2.574,67	0,00	0,00
1	1	2	0	IMPOSTE E TASSE	1.182,00	33.000,00	34,00	33.000,00	34,00	31.423,00	31.457,00	0,00	1.577,00	1.577,00	1.148,00	0,00
1	1	3	0	AMMORTAMENTO MUTUI	899.837,00	1.151.000,00	899.837,00	1.149.973,49	899.837,00	250.136,49	1.149.973,49	0,00	899.837,00	899.837,00	0,00	1.026,51
TOTALE CATEGORIA 1					904.641,65	1.214.000,00	903.493,65	1.212.973,49	903.165,00	309.313,47	1.212.478,47	328,65	903.660,02	903.988,67	1.148,00	1.026,51
CATEGORIA 2 - FUNZIONAMENTO ORGANI STATUTARI																
1	2	4	0	INDENNITA' DI CARICA E RIMBORSO AD AMMINISTRATORI E REVISORI DEI CONTI	10.553,01	53.000,00	10.553,01	50.777,30	10.553,01	40.025,38	50.578,39	0,00	10.751,92	10.751,92	0,00	2.222,70
1	2	5	0	ONERI PREVIDENZIALI, ASSICURATIVI ED IRAP	1.172,78	9.000,00	1.172,78	9.000,00	1.172,78	6.039,31	7.212,09	0,00	2.960,69	2.960,69	0,00	0,00
1	2	6	0	SPESA ED ONERI DERIVANTI DA PROCEDURE ED OPERAZIONI ELETTORALI	0,00	15.500,00	0,00	15.494,98	0,00	15.494,98	15.494,98	0,00	0,00	0,00	0,00	5,02
TOTALE CATEGORIA 2					11.725,79	77.500,00	11.725,79	75.272,28	11.725,79	61.559,67	73.285,46	0,00	13.712,61	13.712,61	0,00	2.227,72
CATEGORIA 3 - SPESE PERSONALE D'UFFICIO																
1	3	7	0	TRATTAMENTO DI PENSIONE	0,00	0,00	0,00	0,00	0,00	0,00	0,00	0,00	0,00	0,00	0,00	0,00
1	3	8	0	RETRIBUZIONE ED EMOLUMENTI STRAORDINARI AL PERSONALE D'UFFICIO	9.845,63	325.000,00	7.375,50	324.616,92	0,00	324.616,92	324.616,92	7.375,50	0,00	7.375,50	2.470,13	383,08
1	3	9	0	EMOLUMENTI INCENTIVANTI E PREMI DI PRODUZIONE	36.603,48	40.000,00	36.603,48	23.077,34	36.603,48	0,00	36.603,48	0,00	23.077,34	23.077,34	0,00	16.922,66
1	3	10	0	INDENNITA' DI TRASFERTA E RIMBORSI SPESE DI VIAGGIO AL PERSONALE D'UFFICIO	3,66	4.000,00	3,66	3.518,62	3,66	3.454,60	3.458,26	0,00	64,02	64,02	0,00	481,38
1	3	11	0	ONERI PREVIDENZIALI ED ASSICURATIVI PER IL PERSONALE D'UFFICIO	11.652,93	92.000,00	11.652,93	89.283,21	11.652,93	77.514,38	89.167,31	0,00	11.768,83	11.768,83	0,00	2.716,79
1	3	12	0	VERSAMENTO IRAP PERSONALE D'UFFICIO	3.841,79	29.500,00	3.841,79	29.063,29	3.841,79	25.172,71	29.014,50	0,00	3.890,58	3.890,58	0,00	436,71
1	3	13	0	FONDO DI PREVIDENZA PERSONALE IMPIEGATIZIO	1.764,85	14.000,00	1.764,85	13.237,84	1.764,85	11.447,86	13.212,71	0,00	1.789,98	1.789,98	0,00	762,16
1	3	14	0	ACCANTONAMENTI A PUBBLICAZIONI TECNICO-GIURIDICHE, A QUOTIDIANI ED D'UFFICIO	49.741,27	34.000,00	49.741,27	34.000,00	3.624,72	22.108,87	25.733,59	46.116,55	11.891,13	58.007,68	0,00	0,00
1	3	15	0	SPESE CARBURANTI E PER MANUTENZIONE MEZZI DI TRASPORTO	482,72	10.000,00	482,72	8.037,11	482,72	7.432,51	7.915,23	0,00	604,60	604,60	0,00	1.962,89
TOTALE CATEGORIA 3					113.936,33	548.500,00	111.466,20	524.834,33	57.974,15	471.747,85	529.722,00	53.492,05	53.086,48	106.578,53	2.470,13	23.665,67
CATEGORIA 4 - SPESE PER I SERVIZI GENERALI																
1	4	16	0	AFFITTI FIGURATIVI E REALI	0,00	0,00	0,00	0,00	0,00	0,00	0,00	0,00	0,00	0,00	0,00	0,00
1	4	17	0	GESTIONE E CONSERVAZIONE DEL CATASTO CONSORZIALE	0,00	25.000,00	0,00	25.000,00	0,00	16.870,40	16.870,40	0,00	8.129,60	8.129,60	0,00	0,00
1	4	18	0	SPESE POSTALI E DI SPEDIZIONE	115,25	10.000,00	115,25	3.218,08	115,25	3.180,93	3.296,18	0,00	37,15	37,15	0,00	6.781,92
1	4	19	0	SPESE TELEFONICHE E DI CONNETTIVITA' TELEMATICA	225,70	13.000,00	225,70	11.882,73	225,70	11.882,73	12.108,43	0,00	0,00	0,00	0,00	1.117,27
1	4	20	0	SPESE DI CANCELLERIA E MATERIALI DI CONSUMO	927,30	3.000,00	927,30	2.994,58	927,30	2.419,56	3.346,86	0,00	575,02	575,02	0,00	5,42
1	4	21	0	SPESE DI TIPOGRAFIA, MODULISTICA ED ELABORAZIONI GRAFICHE	0,00	2.000,00	0,00	1.438,72	0,00	1.438,72	1.438,72	0,00	0,00	0,00	0,00	561,28
1	4	22	0	ABBONAMENTI A PUBBLICAZIONI TECNICO-GIURIDICHE, A QUOTIDIANI ED ACQUISTO TESTI	0,00	3.000,00	0,00	2.274,03	0,00	2.274,03	2.274,03	0,00	0,00	0,00	0,00	725,97
1	4	23	0	SPESE DI RAPPRESENTANZA E PER PUBBLICHE RELAZIONI	3.148,25	10.000,00	3.148,25	9.107,20	3.148,25	8.369,10	11.517,35	0,00	738,10	738,10	0,00	892,80
1	4	24	0	MANUTENZIONE E NOLEGGIO MOBILI E STRUMENTAZIONE D'UFFICIO	5.881,05	25.000,00	5.881,05	25.000,00	5.558,82	20.068,60	25.627,42	322,23	4.931,40	5.253,63	0,00	0,00
1	4	25	0	PRESTAZIONI ESTERNE, LITI, VERTENZE E SERVIZI	20.812,57	75.000,00	20.812,57	75.000,00	15.464,83	42.941,64	58.406,47	5.347,74	32.058,36	37.406,10	0,00	0,00
1	4	26	0	CONTRIBUTI ASSOCIATIVI E DI FUNZIONAMENTO	0,00	70.000,00	0,00	68.231,36	0,00	59.419,64	59.419,64	0,00	8.811,72	8.811,72	0,00	1.768,64
1	4	27	0	PULIZIA, CONSUMI ENERGETICI E DI RISCALDAMENTO PER LA SEDE E GLI UFFICI DISTACCATI	5.284,56	40.000,00	5.260,44	38.827,17	5.260,44	29.559,99	34.820,43	0,00	9.267,18	9.267,18	24,12	1.172,83
1	4	28	0	SPESE PER SERVIZIO DI TESORERIA E DI ESAZIONE	31.168,90	40.000,00	31.168,90	40.000,00	9.120,96	31.541,36	40.662,32	22.047,94	8.458,64	30.506,58	0,00	0,00
1	4	29	0	SPESE PER PARTITE INESTIGIBILI	500,00	500,00	500,00	500,00	0,00	0,00	0,00	500,00	500,00	1.000,00	0,00	0,00
1	4	30	0	ASSICURAZIONI SU R.C. E PER COPERTURE GENERALI	2.673,04	54.000,00	2.673,04	54.000,00	0,00	52.755,04	52.755,04	2.673,04	1.244,96	3.918,00	0,00	0,00
1	4	31	0	INTERESSI PASSIVI PER ESPOSIZIONI FINANZIARIE	0,00	0,00	0,00	0,00	0,00	0,00	0,00	0,00	0,00	0,00	0,00	0,00
1	4	32	0	IMPOSTE E TASSE TRIBUTARIE	1.762,29	82.000,00	1.580,75	82.000,00	1.580,75	79.401,00	80.981,75	0,00	2.599,00	2.599,00	181,54	0,00

Titolo	Categoria	Capitolo	Articolo	Descrizione degli articoli	Residui conservati	Stanzamenti definitivi di bilancio competenza	Totale impegni		Pagamenti			Determinazione dei residui			Differenze		
							Residui	Gestione residui	Gestione competenza	Residui	Competenza	Totale	Residui passivi da riportare			Residui (Col. 1-3)	Competenza
							(Col. 5+8)	(Col. 6+9)	(Col. 5+6)	Dai residui	Dalla competenza	Totale (Col. 8+9)	Insuss.ti	Economie			
							1	2	3	4	5	6	7	8	9	10	11
					Euro	Euro	Euro	Euro	Euro	Euro	Euro	Euro	Euro	Euro	Euro		
1	4	33	0	SPESA CASUALI	0,00	1.000,00	0,00	341,75	0,00	341,75	341,75	0,00	0,00	0,00	0,00	658,25	
TOTALE CATEGORIA 4					72.498,91	483.500,00	72.293,25	439.815,62	41.402,30	362.464,49	403.866,79	30.890,95	77.351,13	108.242,08	205,66	13.684,38	
CATEGORIA 5 - PRESTAZIONI PROFESSIONALI PER LAVORI IN DELEGAZIONE INTERSOGETTIVA																	
1	5	34	0	INCARICHI PROFESSIONALI PER LAVORI IN CONCESSIONE E DELEGAZIONE INTERSOGETTIVA	74.945,85	62.000,00	74.945,85	62.000,00	31.809,05	27.891,57	59.700,62	43.136,80	34.108,43	77.245,23	0,00	0,00	
TOTALE CATEGORIA 5					74.945,85	62.000,00	74.945,85	62.000,00	31.809,05	27.891,57	59.700,62	43.136,80	34.108,43	77.245,23	0,00	0,00	
CATEGORIA 6 - SPESE PERSONALE DI CAMPAGNA																	
1	6	35	0	RETRIBUZIONE ED EMOLUMENTI STRAORDINARI AL PERSONALE DI CAMPAGNA	838,84	410.000,00	838,84	402.179,77	838,84	402.179,77	403.018,61	0,00	0,00	0,00	0,00	7.820,23	
1	6	36	0	EMOLUMENTI INCENTIVANTI E PREMI DI PRODUZIONE	15.173,90	20.000,00	15.173,90	13.333,15	15.173,90	0,00	15.173,90	0,00	13.333,15	13.333,15	0,00	6.666,85	
1	6	37	0	INDENNITA' DI TRASFERITA E RIMBORSI SPESE DI VIAGGIO AL PERSONALE DI CAMPAGNA	262,96	12.000,00	262,96	9.615,29	262,96	9.105,07	9.368,03	0,00	510,22	510,22	0,00	2.384,71	
1	6	38	0	ONERI PREVIDENZIALI ED ASSICURATIVI PER IL PERSONALE DI CAMPAGNA	60.638,85	115.000,00	55.638,85	115.000,00	55.231,39	52.019,35	107.250,74	407,46	62.980,65	63.388,11	5.000,00	0,00	
1	6	39	0	VERSAMENTO IRAP PERSONALE DI CAMPAGNA	4.433,66	37.000,00	4.433,66	34.009,16	4.433,66	29.569,80	34.003,46	0,00	4.439,36	4.439,36	0,00	2.990,84	
1	6	40	0	FONDO DI PREVIDENZA PERSONALE DI CAMPAGNA	225.019,24	12.000,00	225.019,24	9.963,53	5.352,95	0,00	5.352,95	219.666,29	9.963,53	229.629,82	0,00	2.036,47	
1	6	41	0	ACCANTONAMENTO DEL TRATTAMENTO DI QUIESCENZA DEL PERSONALE DI CAMPAGNA	4.543,90	35.000,00	4.543,90	31.821,54	4.543,90	27.247,62	31.791,52	0,00	4.573,92	4.573,92	0,00	3.178,46	
1	6	42	0	SPESE CARBURANTI E PER MANUTENZIONE MEZZI DI TRASPORTO	2.465,71	38.000,00	2.465,71	37.804,59	2.465,71	32.352,81	34.818,52	0,00	5.451,78	5.451,78	0,00	195,41	
TOTALE CATEGORIA 6					313.377,06	679.000,00	308.377,06	653.727,03	88.303,31	552.474,42	640.777,73	220.073,75	101.252,61	321.326,36	5.000,00	25.272,97	
CATEGORIA 7 - MANUTENZIONE ED ESERCIZIO OPERE CONSORTILI																	
1	7	43	0	SPESE PER L'ENERGIA ELETTRICA	51.876,53	550.000,00	51.876,53	550.000,00	43.862,36	357.553,66	401.416,02	8.014,17	192.446,34	200.460,51	0,00	0,00	
1	7	44	0	MANUTENZIONE ED ESERCIZIO DELLE OPERE CONSORTILI	17.147,68	145.000,00	17.147,68	145.000,00	15.361,47	130.371,29	145.732,76	1.786,21	14.628,71	16.414,92	0,00	0,00	
1	7	45	0	SPESE PER LA PREVENZIONE E LA SICUREZZA	3.138,10	20.000,00	3.138,10	20.000,00	3.138,10	13.898,04	17.036,14	0,00	6.101,96	6.101,96	0,00	0,00	
1	7	46	0	MAGGIORI SPESE PER LAVORI IN CONCESSIONE E DELEGAZIONE INTERSOGETTIVA	18.385,55	15.000,00	-18.385,55	15.000,00	18.385,55	4.662,42	23.047,97	0,00	10.337,58	10.337,58	0,00	0,00	
1	7	47	0	ESERCIZIO E MANUTENZIONE MACCHINE OPERATRICI	6.279,11	100.000,00	6.279,11	100.000,00	6.279,11	97.279,09	103.558,20	0,00	2.720,91	2.720,91	0,00	0,00	
1	7	48	0	RICOSTITUZIONE IMPIANTI MECCANICI	2.777,98	500,00	2.777,98	500,00	0,00	0,00	0,00	2.777,98	500,00	3.277,98	0,00	0,00	
TOTALE CATEGORIA 7					99.604,95	830.500,00	99.604,95	830.500,00	87.026,59	603.764,50	690.791,09	12.578,36	226.735,50	239.313,86	0,00	0,00	
CATEGORIA 8 - RISERVA																	
1	8	49	0	FONDO DI RISERVA	3.212,90	0,00	3.212,90	0,00	3.212,90	0,00	3.212,90	0,00	0,00	0,00	0,00	0,00	
TOTALE CATEGORIA 8					3.212,90	0,00	3.212,90	0,00	3.212,90	0,00	3.212,90	0,00	0,00	0,00	0,00	0,00	
TOTALE TITOLO 1					1.593.943,44	3.865.000,00	1.585.119,65	3.799.122,75	1.224.619,09	2.389.215,97	3.613.835,06	360.500,56	1.409.906,78	1.770.407,34	8.823,79	65.877,25	
TITOLO 2																	
SPESE IN CONTO CAPITALE																	
CATEGORIA 1 - IMMOBILIZZAZIONI MATERIALI ED IMMATERIALI																	
2	1	50	0	BENI IMMOBILI	133.584,57	100.000,00	133.584,57	0,00	0,00	0,00	0,00	133.584,57	0,00	133.584,57	0,00	100.000,00	
2	1	51	0	BENI MOBILI	91.174,20	50.000,00	91.174,20	23.715,00	22.856,88	0,00	22.856,88	68.317,32	23.715,00	92.032,32	0,00	26.285,00	
2	1	52	0	IMMOBILIZZAZIONI IMMATERIALI	0,00	0,00	0,00	0,00	0,00	0,00	0,00	0,00	0,00	0,00	0,00	0,00	
TOTALE CATEGORIA 1					224.758,77	150.000,00	224.758,77	23.715,00	22.856,88	0,00	22.856,88	201.901,89	23.715,00	225.616,89	0,00	126.285,00	
CATEGORIA 2 - TITOLI E PARTECIPAZIONI																	
2	2	53	0	TITOLI	0,00	2.000.000,00	0,00	1.000.000,00	0,00	1.000.000,00	1.000.000,00	0,00	0,00	0,00	0,00	1.000.000,00	
2	2	54	0	PARTECIPAZIONI PATRIMONIALI O AZIONARIE	18.000,00	0,00	18.000,00	0,00	1.000,00	0,00	1.000,00	17.000,00	0,00	17.000,00	0,00	0,00	
2	2	55	0	ALTRI VALORI MOBILIARI	0,00	0,00	0,00	0,00	0,00	0,00	0,00	0,00	0,00	0,00	0,00	0,00	
TOTALE CATEGORIA 2					18.000,00	2.000.000,00	18.000,00	1.000.000,00	1.000,00	1.000.000,00	1.001.000,00	17.000,00	0,00	17.000,00	0,00	1.000.000,00	

Titolo	Categoria	Capitolo	Articolo	Descrizione degli articoli	Residui conservati	Stanzamenti definitivi di bilancio competenza	Totale impegni		Pagamenti			Determinazione dei residui			Differenze	
							Gestione residui	Gestione competenza	Residui	Competenza	Totale	Residui passivi da riportare			Residui (Col. 1-3)	Competenza
												Dai residui	Dalla competenza	Totale		
							(Col. 5+8)	(Col. 6+9)			(Col. 5+6)			(Col. 8+9)		(Col. 2-4)
1	2	3	4	5	6	7	8	9	10	11	12					
Euro	Euro	Euro	Euro	Euro	Euro	Euro	Euro	Euro	Euro	Euro	Euro					
CATEGORIA 3 - ESECUZIONE OO.PP. IRRIGUE E DI RICOSTITUZIONE AMBIENTALE IN CONCESSIONE E DELEGAZIONE INTERSOGETTIVA																
2	3	56	0	ESECUZIONE OPERE E LAVORI IN APPALTO ED IN ECONOMIA	5.151.457,59	66.005,66	5.126.937,18	66.005,66	1.012.904,37	0,00	1.012.904,37	4.114.032,81	66.005,66	4.180.038,47	24.520,41	0,00
2	3	57	0	ESPROPRIAZIONI, SERVITU' ED INDENNIZZI	1.508.560,10	0,00	1.422.226,28	0,00	72.618,83	0,00	72.618,83	1.349.607,45	0,00	1.349.607,45	86.333,82	0,00
2	3	58	0	SPESE GENERALI E/O DI AMMINISTRAZIONE	827.603,31	10.800,00	811.562,86	10.800,00	144.037,81	0,00	144.037,81	667.525,05	10.800,00	678.325,05	16.040,45	0,00
2	3	59	0	INTERESSI PASSIVI E SPESE SU APERTURE DI CREDITO	42.098,47	0,00	42.098,47	0,00	0,00	0,00	0,00	42.098,47	0,00	42.098,47	0,00	0,00
TOTALE CATEGORIA 3					7.529.719,47	76.805,66	7.402.824,79	76.805,66	1.229.561,01	0,00	1.229.561,01	6.173.263,78	76.805,66	6.250.069,44	126.894,68	0,00
CATEGORIA 4 - ESECUZIONE OO.PP. DI DIFESA IDRAULICA E TUTELA DEL TERRITORIO IN CONCESSIONE E DELEGAZIONE INTERSOGETTIVA																
2	4	60	0	ESECUZIONE OPERE E LAVORI IN APPALTO ED IN ECONOMIA	0,00	0,00	0,00	0,00	0,00	0,00	0,00	0,00	0,00	0,00	0,00	0,00
2	4	61	0	ESPROPRIAZIONI, SERVITU' ED INDENNIZZI	0,00	0,00	0,00	0,00	0,00	0,00	0,00	0,00	0,00	0,00	0,00	0,00
2	4	62	0	SPESE GENERALI E/O DI AMMINISTRAZIONE	0,00	0,00	0,00	0,00	0,00	0,00	0,00	0,00	0,00	0,00	0,00	0,00
2	4	63	0	INTERESSI PASSIVI E SPESE SU APERTURE DI CREDITO	0,00	0,00	0,00	0,00	0,00	0,00	0,00	0,00	0,00	0,00	0,00	0,00
TOTALE CATEGORIA 4					0,00	0,00	0,00	0,00	0,00	0,00	0,00	0,00	0,00	0,00	0,00	0,00
CATEGORIA 5 - ESECUZIONE OO.PP. DI MANUTENZIONE E MIGLIORAMENTO DEL PATRIMONIO IN CONCESSIONE E DELEGAZIONE INTERSOGETTIVA																
2	5	64	0	ESECUZIONE OPERE E LAVORI IN APPALTO ED IN ECONOMIA	921.511,49	776.060,73	921.511,49	776.060,73	542.895,38	0,00	542.895,38	378.616,11	776.060,73	1.154.676,84	0,00	0,00
2	5	65	0	ESPROPRIAZIONI, SERVITU' ED INDENNIZZI	0,00	0,00	0,00	0,00	0,00	0,00	0,00	0,00	0,00	0,00	0,00	0,00
2	5	66	0	SPESE GENERALI E/O DI AMMINISTRAZIONE	113.444,25	89.652,89	113.444,25	89.652,89	68.305,77	0,00	68.305,77	45.138,48	89.652,89	134.791,37	0,00	0,00
2	5	67	0	INTERESSI PASSIVI E SPESE SU APERTURE DI CREDITO	0,00	0,00	0,00	0,00	0,00	0,00	0,00	0,00	0,00	0,00	0,00	0,00
TOTALE CATEGORIA 5					1.034.955,74	865.713,62	1.034.955,74	865.713,62	611.201,15	0,00	611.201,15	423.754,59	865.713,62	1.289.468,21	0,00	0,00
CATEGORIA 6 - OPERAZIONI DI FINANZIAMENTO																
2	6	68	0	RESTITUZIONE SU APERTURE DI CREDITO	0,00	0,00	0,00	0,00	0,00	0,00	0,00	0,00	0,00	0,00	0,00	0,00
2	6	69	0	ADDEBITAMENTO DI MUTUI	0,00	0,00	0,00	0,00	0,00	0,00	0,00	0,00	0,00	0,00	0,00	0,00
2	6	70	0	VERSAMENTI IN DEPOSITO	0,00	0,00	0,00	0,00	0,00	0,00	0,00	0,00	0,00	0,00	0,00	0,00
TOTALE CATEGORIA 6					0,00	0,00	0,00	0,00	0,00	0,00	0,00	0,00	0,00	0,00	0,00	0,00
CATEGORIA 7 - ATTIVITA' DIVERSE																
2	7	71	0	ATTIVITA' PROMOZIONALI E DI SVILUPPO	6.046,87	2.000,00	6.046,87	2.000,00	6.046,87	0,00	6.046,87	0,00	2.000,00	2.000,00	0,00	0,00
2	7	72	0	INTERVENTI DI EMERGENZA	0,00	0,00	0,00	0,00	0,00	0,00	0,00	0,00	0,00	0,00	0,00	0,00
2	7	73	0	STUDI, PROGETTAZIONI ED INTERVENTI DIVERSI	14.422,60	5.000,00	14.422,60	5.000,00	2.125,54	0,00	2.125,54	12.297,06	5.000,00	17.297,06	0,00	0,00
TOTALE CATEGORIA 7					20.469,47	7.000,00	20.469,47	7.000,00	8.172,41	0,00	8.172,41	12.297,06	7.000,00	19.297,06	0,00	0,00
TOTALE TITOLO 2					8.827.903,45	3.099.519,28	8.701.008,77	1.973.234,28	1.872.791,45	1.000.000,00	2.872.791,45	6.828.217,32	973.234,28	7.801.451,60	126.894,68	1.126.285,00
TITOLO 3																
PARTITE DI GIRO																
CATEGORIA 1 - PARTITE DI GIRO																
3	1	74	0	DEPOSITI CAUZIONALI E DI GARANZIA	200.025,82	5.000,00	200.025,82	993,15	0,00	993,15	993,15	200.025,82	0,00	200.025,82	0,00	4.006,85
3	1	75	0	ANTICIPAZIONI FONDO ECONOMATO	0,00	5.000,00	0,00	0,00	0,00	0,00	0,00	0,00	0,00	0,00	0,00	5.000,00
3	1	76	0	ANTICIPAZIONI E RESTITUZIONI C/TERZI	435.180,74	1.000.000,00	435.180,74	219.601,87	14.713,40	202.662,14	217.375,54	420.467,34	16.939,73	437.407,07	0,00	780.398,13
3	1	77	0	TRATTAMENTO DI FINE RAPPORTO E PENSIONI ENPAIA	0,00	100.000,00	0,00	73.442,73	0,00	73.442,73	73.442,73	0,00	0,00	0,00	0,00	26.557,27
3	1	78	0	RITENUTE PER ONERI FISCALI	30.848,43	300.000,00	30.848,43	223.667,46	30.848,43	201.467,44	232.315,87	0,00	22.200,02	22.200,02	0,00	76.332,54
3	1	79	0	RITENUTE PER CONTRIBUTI ASSICURATIVI E PREVIDENZIALI	25.890,22	100.000,00	25.890,22	80.961,20	25.737,62	57.546,49	83.284,11	152,60	23.414,71	23.567,31	0,00	19.038,80

Titolo	Categoria	Capitolo	Articolo	Descrizione degli articoli	Residui conservati	Stanzamenti definitivi di bilancio competenza	Totale impegni		Pagamenti			Determinazione dei residui			Differenze	
							Gestione residui	Gestione competenza	Residui	Competenza	Totale	Residui passivi da riportare			Residui (Col. 1-3)	Competenza
							(Col. 5+8)	(Col. 6+9)				Dai residui	Dalla competenza	Totale (Col. 8+9)	Insuss.ti	Economie (Col. 2-4)
							1	2	3	4	5	6	7	8	9	10
Euro	Euro	Euro	Euro	Euro	Euro	Euro	Euro	Euro	Euro	Euro	Euro	Euro				
3	1	80	0	GESTIONE OPERE IDRAULICHE DI III CATEGORIA	0,00	0,00	0,00	0,00	0,00	0,00	0,00	0,00	0,00	0,00	0,00	0,00
3	1	81	0	ALTRE GESTIONI	0,00	0,00	0,00	0,00	0,00	0,00	0,00	0,00	0,00	0,00	0,00	0,00
				TOTALE CATEGORIA 1	691.945,21	1.510.000,00	691.945,21	598.666,41	71.299,45	536.111,95	607.411,40	620.645,76	62.554,46	683.200,22	0,00	911.333,59
				TOTALE TITOLO 3	691.945,21	1.510.000,00	691.945,21	598.666,41	71.299,45	536.111,95	607.411,40	620.645,76	62.554,46	683.200,22	0,00	911.333,59
				TOTALE PARTE II - SPESA	11.113.792,10	8.474.519,28	10.978.073,63	6.371.023,44	3.168.709,99	3.925.327,92	7.094.037,91	7.809.363,64	2.445.695,52	10.255.059,16	135.718,47	2.103.495,84

**BILANCIO CONSUNTIVO PER L'ESERCIZIO 2014
RIEPILOGO GENERALE DELLE USCITE**

Descrizione dei titoli	Residui conservati	Stanzamenti definitivi di bilancio competenza	Totale impegni		Pagamenti			Determinazione dei residui			Differenze	
			Gestione residui (Col. 5+8)	Gestione competenza (Col. 6+9)	Residui 5	Competenza 6	Totale (Col. 5+6) 7	Residui passivi da riportare			Residui (Col. 1-3) 11	Competenza 12
								Dai residui 8	Dalla competenza 9	Totale (Col. 8+9) 10	Insuss.ti 11	Economie (Col. 2-4) 12
			1	2	3	4	5	6	7	8	9	10
Euro	Euro	Euro	Euro	Euro	Euro	Euro	Euro	Euro	Euro	Euro	Euro	Euro
1 SPESE CORRENTI	1.593.943,44	3.865.000,00	1.585.119,65	3.799.122,75	1.224.619,09	2.389.215,97	3.613.835,06	360.500,56	1.409.906,78	1.770.407,34	8.823,79	65.877,25
2 SPESE IN CONTO CAPITALE	8.827.903,45	3.099.519,28	8.701.008,77	1.973.234,28	1.872.791,45	1.000.000,00	2.872.791,45	6.828.217,32	973.234,28	7.801.451,60	126.894,68	1.126.285,00
3 PARTITE DI GIRO	691.945,21	1.510.000,00	691.945,21	598.666,41	71.299,45	536.111,95	607.411,40	620.645,76	62.554,46	683.200,22	0,00	911.333,59
TOTALE GENERALE DEFINITIVO DELLE USCITE	11.113.792,10	8.474.519,28	10.978.073,63	6.371.023,44	3.168.709,99	3.925.327,92	7.094.037,91	7.809.363,64	2.445.695,52	10.255.059,16	135.718,47	2.103.495,84

CONSORZIO DI BONIFICA PIANURA ISONTINA

**CONTO CONSUNTIVO
DELL'ESERCIZIO FINANZIARIO**

2 0 1 4

RIASSUNTO GENERALE


	Somme rimaste da pagare alla chiusura dell'esercizio finanziario precedente e cioè al 31.12.2013	Variazioni	Somme rimaste da pagare alla chiusura dell'esercizio finanziario 2014 e cioè al 31.12.2014	Somme pagate nell'esercizio finanziario 2014	Somme risultanti
- Disavanzo d'amministrazione esercizio 2013				-	-
PARTE I - RESIDUI PASSIVI	11.113.792,10	-135.718,47	7.809.363,64	3.168.709,99	10.978.073,63
PARTE II - SPESE DI COMPETENZA					
TITOLO I - Spese corrente			1.409.906,78	2.389.215,97	3.799.122,75
TITOLO II - Spese in conto capitale			973.234,28	1.000.000,00	1.973.234,28
TITOLO III - Partite compensative			62.554,46	536.111,95	598.666,41
			(2.445.695,52)	(3.925.327,92)	(6.371.023,44)
Residui passivi alla chiusura dell'esercizio			10.255.059,16		
Totali				7.094.037,91	17.349.097,07
TOTALE SPESE				7.094.037,91	
Saldo di cassa positivo alla chiusura dell'esercizio				2.699.244,15	
A PAREGGIO				9.793.282,06	
AVANZO D'AMMINISTRAZIONE 2014					166.830,37
TOTALE GENERALE					17.515.927,44


	Somme rimaste da riscuotere alla chiusura dell'esercizio finanziario precedente e cioè al 31.12.2013	Variazioni	Somme rimaste da riscuotere alla chiusura dell'esercizio finanziario 2014 e cioè al 31.12.2014	Somme riscosse nell'esercizio finanziario 2014	Somme risultanti
- Avanzo d'amministrazione esercizio 2013					13.473,95
PARTE I - RESIDUI ATTIVI	9.109.218,31	-72.303,01	5.357.068,67	3.679.846,63	9.036.915,30
PARTE II - ENTRATE DI COMPETENZA					
TITOLO I - Entrate correnti			511.482,10	3.377.581,61	3.889.063,71
TITOLO II - Entrate in conto capitale			1.834.821,08	138.413,20	1.973.234,28
TITOLO III - Partite compensative			19.273,53	579.392,88	598.666,41
			(2.365.576,71)	(4.095.387,69)	(6.460.964,40)
Residui attivi alla chiusura dell'esercizio			7.722.645,38		
Totali				7.775.234,32	15.497.879,70
Saldo di cassa positivo all'inizio dell'esercizio				2.018.047,74	2.018.047,74
TOTALE ENTRATE				9.793.282,06	
A PAREGGIO				9.793.282,06	
DISAVANZO D'AMMINISTRAZIONE					-
TOTALE GENERALE					17.515.927,44

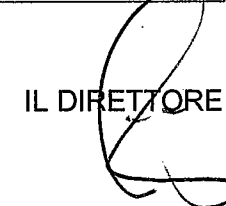
RENDICONTO GENERALE

CONTO CONSUNTIVO 2014

DESCRIZIONE	GESTIONE		TOTALI
	RESIDUI	COMPETENZA	
FONDO CASSA AL 31.12.2013			2.018.047,74
RISCOSSIONI	3.679.846,63	4.095.387,69	7.775.234,32
SOMMA			9.793.282,06
PAGAMENTI	3.168.709,99	3.925.327,92	7.094.037,91
FONDO CASSA AL 31.12.2014			2.699.244,15
RESIDUI ATTIVI	5.357.068,67	2.365.576,71	7.722.645,38
SOMMA			10.421.889,53
RESIDUI PASSIVI	7.809.363,64	2.445.695,52	10.255.059,16
AVANZO DI AMMINISTRAZIONE AL 31.12.2014			166.830,37

IL RAGIONIERE


IL PRESIDENTE


IL DIRETTORE


CONSORZIO DI BONIFICA PIANURA ISONTINA

**CONTO CONSUNTIVO
DELL'ESERCIZIO FINANZIARIO**

2 0 1 4

RESIDUI ATTIVI

Bilancio Entrate Residui

Esercizio 2014

Titolo	Categoria	Capitolo	Articolo	Anno	Descrizione	Entrate previste			Entrate Accertate			Differenza
						Previsione	Variazioni	Previsione assestata	Incassate	Da incassare	Totale	
						Euro	Euro	Euro	Euro	Euro	Euro	
					Titolo 1							
					ENTRATE CORRENTI							
					Categoria 1 - ENTRATE PATRIMONIALI							
1	1	1	0	2012	INTERESSI ATTIVI	0,26	0,00	0,26	0,26	0,00	0,26	0,00
1	1	1	0	2013	INTERESSI ATTIVI	3.858,01	0,00	3.858,01	3.858,01	0,00	3.858,01	0,00
					Totale Capitolo 1	3.858,27	0,00	3.858,27	3.858,27	0,00	3.858,27	0,00
1	1	3	0	2013	PROVENTI PATRIMONIALI DIVERSI	8.066,76	0,00	8.066,76	6.755,06	1.311,70	8.066,76	0,00
					Totale Capitolo 3	8.066,76	0,00	8.066,76	6.755,06	1.311,70	8.066,76	0,00
					Totale Categoria 1	11.925,03	0,00	11.925,03	10.613,33	1.311,70	11.925,03	0,00
					Categoria 2 - CONTRIBUENZA CONSORTILE							
1	2	4	0	2005	CONTRIBUTI CONSORTILI	6.650,68	0,00	6.650,68	681,86	5.968,82	6.650,68	0,00
1	2	4	0	2006	CONTRIBUTI CONSORTILI	9.446,81	0,00	9.446,81	557,58	8.889,23	9.446,81	0,00
1	2	4	0	2007	CONTRIBUTI CONSORTILI	37.379,15	0,00	37.379,15	24.246,88	13.132,27	37.379,15	0,00
1	2	4	0	2008	CONTRIBUTI CONSORTILI	34.600,96	0,00	34.600,96	2.187,20	32.413,76	34.600,96	0,00
1	2	4	0	2009	CONTRIBUTI CONSORTILI	39.584,62	0,00	39.584,62	10.517,32	29.067,30	39.584,62	0,00
1	2	4	0	2010	CONTRIBUTI CONSORTILI	46.834,83	0,00	46.834,83	9.979,40	36.855,43	46.834,83	0,00
1	2	4	0	2011	CONTRIBUTI CONSORTILI	40.518,81	0,00	40.518,81	5.120,42	35.398,39	40.518,81	0,00
1	2	4	0	2012	CONTRIBUTI CONSORTILI	212.286,41	0,00	212.286,41	145.786,81	66.499,60	212.286,41	0,00
1	2	4	0	2013	CONTRIBUTI CONSORTILI	383.928,84	0,00	383.928,84	194.214,93	189.713,91	383.928,84	0,00
					Totale Capitolo 4	811.231,11	0,00	811.231,11	393.292,40	417.938,71	811.231,11	0,00
1	2	5	1	2013	CORRISPETTIVO EDIPOWER CONV.NE DD. 1/9/83 (EX BASSA ISONTINA)	11.722,50	0,00	11.722,50	11.722,50	0,00	11.722,50	0,00
1	2	5	2	2013	CORRISPETTIVO FANTONI UTILIZZO CANALE PRINCIPALE (EX CORMON.)	41.512,31	0,00	41.512,31	41.512,31	0,00	41.512,31	0,00
1	2	5	3	2013	CORRISPETTIVO PATT CENTRALE PRESA DI GORIZIA	25.532,11	0,00	25.532,11	25.532,11	0,00	25.532,11	0,00

Bilancio Entrate Residui

Esercizio 2014

Titolo	Categoria	Capitolo	Articolo	Anno	Descrizione	Entrate previste			Entrate Accertate			Differenza
						Previsione	Variazioni	Previsione assestata	Incassate	Da incassare	Totale	
						Euro	Euro	Euro	Euro	Euro	Euro	
1	2	5	4	2013	CORRISPETTIVO ELETTROSTUDIO CENTRALE SAN POLO	3.432,96	0,00	3.432,96	3.432,96	0,00	3.432,96	0,00
					<i>Totale Capitolo 5</i>	82.199,88	0,00	82.199,88	82.199,88	0,00	82.199,88	0,00
					<i>Totale Categoria 2</i>	893.430,99	0,00	893.430,99	475.492,28	417.938,71	893.430,99	0,00
					Categoria 3 - RECUPERI ED ENTRATE DIVERSE							
1	3	6	0	2013	DIRITTI CATASTALI	4.266,29	0,00	4.266,29	4.266,29	0,00	4.266,29	0,00
					<i>Totale Capitolo 6</i>	4.266,29	0,00	4.266,29	4.266,29	0,00	4.266,29	0,00
1	3	7	7	2006	RIMBORSO SPESE PROGETTAZIONE IMPIANTI INTERFERENTI AUTOVIE	16.160,00	0,00	16.160,00	0,00	16.160,00	16.160,00	0,00
1	3	7	3	2013	CORRISPETTIVO MANUTENZIONE AREE VERDI	75.784,11	0,00	75.784,11	75.784,11	0,00	75.784,11	0,00
					<i>Totale Capitolo 7</i>	91.944,11	0,00	91.944,11	75.784,11	16.160,00	91.944,11	0,00
1	3	9	0	2013	RITENUTE E RECUPERI RELATIVI AL PERSONALE	4.993,38	0,00	4.993,38	4.993,38	0,00	4.993,38	0,00
					<i>Totale Capitolo 9</i>	4.993,38	0,00	4.993,38	4.993,38	0,00	4.993,38	0,00
1	3	10	8	2007	INCASSO CONTRIBUTI DI BONIFICA ANTE 2000 E ANNO 2004	9.229,40	0,00	9.229,40	17,09	9.212,31	9.229,40	0,00
1	3	10	5	2010	RIMBORSO CONTRIBUTI ANNI 2000-2003	1.012,03	0,00	1.012,03	812,73	199,30	1.012,03	0,00
1	3	10	1	2013	RIMBORSI DIVERSI	5.172,56	0,00	5.172,56	5.172,56	0,00	5.172,56	0,00
1	3	10	7	2013	RIMBORSO EDIPOWER I.M.U. CENTRALI IDROELETTRICHE	8.151,16	0,00	8.151,16	8.151,16	0,00	8.151,16	0,00
1	3	10	8	2013	CONTRIBUTO GSE	11.513,14	0,00	11.513,14	11.513,14	0,00	11.513,14	0,00
					<i>Totale Capitolo 10</i>	35.078,29	0,00	35.078,29	25.666,68	9.411,61	35.078,29	0,00
					<i>Totale Categoria 3</i>	136.282,07	0,00	136.282,07	110.710,46	25.571,61	136.282,07	0,00
					<i>Totale Titolo 1</i>	1.041.638,09	0,00	1.041.638,09	596.816,07	444.822,02	1.041.638,09	0,00
					Titolo 2							
					ENTRATE IN CONTO CAPITALE							
					Categoria 1 - IMMOBILIZZAZIONI MATERIALI E IMMATERIALI							

Bilancio Entrate Residui

Esercizio 2014

Titolo	Categoria	Capitolo	Articolo	Anno	Descrizione	Entrate previste			Entrate Accertate			Differenza
						Previsione	Variazioni	Previsione assestata	Incassate	Da incassare	Totale	
						Euro	Euro	Euro	Euro	Euro	Euro	
2	1	14	0	2013	BENI MOBILI	1.050,00	0,00	1.050,00	1.050,00	0,00	1.050,00	0,00
					<i>Totale Capitolo 14</i>	1.050,00	0,00	1.050,00	1.050,00	0,00	1.050,00	0,00
					<i>Totale Categoria 1</i>	1.050,00	0,00	1.050,00	1.050,00	0,00	1.050,00	0,00
					Categoria 2 - TITOLI E PARTECIPAZIONI							
2	2	16	0	2011	TITOLI	1.000.000,00	0,00	1.000.000,00	1.000.000,00	0,00	1.000.000,00	0,00
					<i>Totale Capitolo 16</i>	1.000.000,00	0,00	1.000.000,00	1.000.000,00	0,00	1.000.000,00	0,00
					<i>Totale Categoria 2</i>	1.000.000,00	0,00	1.000.000,00	1.000.000,00	0,00	1.000.000,00	0,00
					Categoria 3 - ESECUZIONE OO.PP. IRRIGUE E DI RICOSTITUZIONE AMBIENTALE IN CONCESSIONE E DELEGAZIONE INTERSOGETTIVA							
2	3	19	7	1997	COMPLETAM. PLUVIRRIGUO MEDEA-BORGNANO - D.R. 1624/98	111.420,00	0,00	111.420,00	48.708,69	62.711,31	111.420,00	0,00
2	3	19	8	2000	TRASFORMAZIONE IRRIGUA BAC.N.6 FARRA - 2° STR. - D.R. 1862/00	148.661,94	0,00	148.661,94	148.661,94	0,00	148.661,94	0,00
2	3	19	1	2001	TRASFORMAZIONE IRRIGUA BAC.N.3 STARANZANO 2°STR.-FIN.N.6 CCIA	73.397,70	0,00	73.397,70	0,00	73.397,70	73.397,70	0,00
2	3	19	2	2001	TRASFORMAZIONE IRRIGUA BAC.N.6 FARRA - 3°STR. - D.R. 1266/01	80.558,11	0,00	80.558,11	80.558,11	0,00	80.558,11	0,00
2	3	19	1	2002	TRASFORMAZIONE IRRIGUA BAC.N.6 FARRA - 4°STR. - D.R. 1620/02	50.215,23	0,00	50.215,23	50.215,23	0,00	50.215,23	0,00
2	3	19	5	2002	TRASFORMAZIONE IRRIGUA BAC.N.8 VILLESSE 3°STR. - FIN. 10 CCIA	169.397,85	0,00	169.397,85	0,00	169.397,85	169.397,85	0,00
2	3	19	1	2003	COMPLETAM. TRASF. IRRIGUA BAC.N.3 - 3°STR. - FIN,6 BIS CCIA	30.991,30	0,00	30.991,30	0,00	30.991,30	30.991,30	0,00
2	3	19	4	2003	REALIZZAZIONE OPERE IRRIGUE IN SAN DORLIGO - D.R. 389/03	14.276,91	0,00	14.276,91	14.276,91	0,00	14.276,91	0,00
2	3	19	7	2004	REALIZZAZIONE OPERE IRRIGUE A DOLGA-KORONA - D.R. 5488/04	122.390,34	0,00	122.390,34	122.390,34	0,00	122.390,34	0,00
2	3	19	2	2006	COMPLETAMENTO TRASF. IRRIGUA MONFALCONESE - D.R. 5928/05	75.971,28	0,00	75.971,28	66.430,97	9.540,31	75.971,28	0,00

Bilancio Entrate Residui

Esercizio 2014

Titolo	Categoria	Capitolo	Articolo	Anno	Descrizione	Entrate previste			Entrate Accertate			Differenza
						Previsione	Variazioni	Previsione assestata	Incassate	Da incassare	Totale	
						Euro	Euro	Euro	Euro	Euro	Euro	
2	3	19	3	2006	OPERE IRRIGUE ZONA COLLINARE 1° STRALCIO - D.R. 6471/05	553.520,81	0,00	553.520,81	0,00	553.520,81	553.520,81	0,00
2	3	19	4	2006	OPERE IRRIGUE ZONA COLLINARE 2° STRALCIO - D.R. 6726/05	335.976,00	0,00	335.976,00	0,00	335.976,00	335.976,00	0,00
2	3	19	5	2006	TRASFORMAZIONE IRR. BAC. N. 7 2° STR. - FIN. N. 12 CCIA	68.080,26	0,00	68.080,26	68.080,26	0,00	68.080,26	0,00
2	3	19	6	2006	OPERE IRRIGUE IN SAN DORLIGO: INTEGRAZIONE - D.R. 389/03	12.500,00	0,00	12.500,00	3.967,18	0,00	3.967,18	8.532,82
2	3	19	7	2006	COMPLETAMENTO BAC. N. 1 E 3: INTEGRAZIONE - FIN. N. 14 CCIA	68.283,23	0,00	68.283,23	0,00	68.283,23	68.283,23	0,00
2	3	19	4	2007	TRASFORMAZIONE IRRIGUA BACINO N. 14 - 2° STR. B.I. 016/07	103.390,29	0,00	103.390,29	101.959,70	1.430,59	103.390,29	0,00
2	3	19	5	2007	TRASF.NE IRRIGUA BAC. N.15 16 2° STR. FIN. 17 C.C.I.A.	110.000,00	0,00	110.000,00	0,00	110.000,00	110.000,00	0,00
2	3	19	6	2007	TRASF.NE IRRIGUA BAC. N. 15 16 3° STR. FIN. 18 C.C.I.A.	167.413,41	0,00	167.413,41	0,00	167.413,41	167.413,41	0,00
2	3	19	7	2007	ADEGUAMENTO BACINO N. 12 MIPAF D.M. 61296/05	974.378,03	0,00	974.378,03	262.523,76	711.854,27	974.378,03	0,00
2	3	19	14	2008	TRASF. IRRIGUA BACINI 15 - 16 4° STR. - FIN. 19 CCIA	61.000,00	0,00	61.000,00	0,00	61.000,00	61.000,00	0,00
2	3	19	15	2008	INTEGRAZ. CONTRIBUTO LAVORI PER REGISTR. SERVITU' - FIN. 20 CCIA	296.568,77	0,00	296.568,77	58.617,55	237.951,22	296.568,77	0,00
2	3	19	1	2009	PRONTO INTERVENTO TRAVERSA DI SAGRADO - B.I. 036/08	56.477,65	0,00	56.477,65	56.031,38	0,00	56.031,38	446,27
2	3	19	4	2009	TRASFORMAZIONE IRRIGUA BACINO N. 15-16 5° STR. - FIN. 21 CCIA	47.000,00	0,00	47.000,00	0,00	47.000,00	47.000,00	0,00
2	3	19	5	2009	INTEGRAZ. CONTRIBUTO LAVORI PER REGISTR. SERVITU' - FIN. 22 CCIA	278.617,55	0,00	278.617,55	91.568,77	187.048,78	278.617,55	0,00
2	3	19	1	2010	RIPRISTINO PASTINI SUL COSTONE CARSIKO - B.I. 015/10	450.000,00	0,00	450.000,00	0,00	450.000,00	450.000,00	0,00
2	3	19	2	2010	INTEGRAZIONE CONTRIBUTO LAVORI PER ISCR. SERVITU' - FIN. 22 CCIA	35.000,00	0,00	35.000,00	0,00	35.000,00	35.000,00	0,00

Bilancio Entrate Residui

Esercizio 2014

Titolo	Categoria	Capitolo	Articolo	Anno	Descrizione	Entrate previste			Entrate Accertate			Differenza
						Previsione	Variazioni	Previsione assestata	Incassate	Da incassare	Totale	
						Euro	Euro	Euro	Euro	Euro	Euro	
2	3	19	1	2011	RIPRISTINO PASTINI SUL COSTONE CARSIKO - 2° Intervento - B.I. 013/11 - D.R. 1964	315.000,00	0,00	315.000,00	0,00	315.000,00	315.000,00	0,00
2	3	19	2	2011	INTEGRAZIONE TRASFORMAZIONE IRRIGUA BAC.N.6 FARRA - 2° STR. - D.R. 1966 (B.I. 040/00)	35.150,00	0,00	35.150,00	35.150,00	0,00	35.150,00	0,00
2	3	19	3	2011	INTEGRAZIONE TRASFORMAZIONE IRRIGUA BAC.N.6 FARRA - 3° STR. - D.R. 1967 (B.I. 019/01)	95.950,00	0,00	95.950,00	59.826,23	0,00	59.826,23	36.123,77
2	3	19	4	2011	INTEGRAZIONE TRASFORMAZIONE IRRIGUA BAC.N.6 FARRA - 4° STR. - D.R. 1965 (B.I. 004/02)	61.750,00	0,00	61.750,00	35.729,85	0,00	35.729,85	26.020,15
2	3	19	1	2012	Lavori di realizzazione di condotte by pass tra gli impianti irrigui ad asperione del comprensorio consorziale - FIN. N. 24 C.C.I.A.A.	459.000,00	0,00	459.000,00	228.297,74	230.702,26	459.000,00	0,00
2	3	19	1	2013	OPERE IRRIGUE IN COMUNE DI GORIZIA (Fin. n. 25 C.C.I.A.A.)	450.000,00	0,00	450.000,00	0,00	450.000,00	450.000,00	0,00
					Totale Capitolo 19	5.912.336,66	0,00	5.912.336,66	1.532.994,61	4.308.219,04	5.841.213,65	71.123,01
					Totale Categoria 3	5.912.336,66	0,00	5.912.336,66	1.532.994,61	4.308.219,04	5.841.213,65	71.123,01
					Categoria 5 - ESECUZIONE OO.PP. DI MANUTENZIONE E MIGLIORAMENTO DEL PATRIMONIO IN CONCESSIONE E DELEGAZIONE INTERSOGETTIVA							
2	5	23	1	2011	MANUTENZIONE OO.PP. BONIFICA B.I. 011/11 (D.R. 011/11)	1.187,96	0,00	1.187,96	0,00	1.187,96	1.187,96	0,00
2	5	23	2	2011	MANUTENZIONE OO.PP. BONIFICA B.I. 012/11 (sfalcio)	590,00	0,00	590,00	0,00	0,00	0,00	590,00
2	5	23	1	2012	MANUTENZIONE OO.PP. BONIFICA - B.I. 011/12 (appalto) D.R. 2339/12	370.654,20	0,00	370.654,20	369.698,53	955,67	370.654,20	0,00
2	5	23	2	2012	MANUTENZIONE OO.PP. BONIFICA - B.I. 012/12 (sfalcio) D.R. 2340/12	590,00	0,00	590,00	0,00	0,00	0,00	590,00
2	5	23	1	2013	MANUTENZIONE OO.PP. BONIFICA - B.I. 011/13 (appalto) D.R. 1949/13	235.808,00	0,00	235.808,00	47.161,60	188.646,40	235.808,00	0,00

Bilancio Entrate Residui

Esercizio 2014

Titolo	Categoria	Capitolo	Articolo	Anno	Descrizione	Entrate previste			Entrate Accertate			Differenza
						Previsione	Variazioni	Previsione assestata	Incassate	Da incassare	Totale	
						Euro	Euro	Euro	Euro	Euro	Euro	
2	5	23	2	2013	MANUTENZIONE OO.PP. BONIFICA - B.I. 012/13 (sfalco) D.R. 1950/13	222.000,00	0,00	222.000,00	88.800,00	133.200,00	222.000,00	0,00
					Totale Capitolo 23	830.830,16	0,00	830.830,16	505.660,13	323.990,03	829.650,16	1.180,00
2	5	30	0	2013	STUDI, PROGETTAZIONI ED INTERVENTI DIVERSI	10.000,00	0,00	10.000,00	0,00	10.000,00	10.000,00	0,00
					Totale Capitolo 30	10.000,00	0,00	10.000,00	0,00	10.000,00	10.000,00	0,00
					Totale Categoria 5	840.830,16	0,00	840.830,16	505.660,13	333.990,03	839.650,16	1.180,00
					Categoria 7 - ATTIVITA' DIVERSE							
2	7	28	0	2012	ATTIVITA' PROMOZIONALI E DI SVILUPPO	3.000,00	0,00	3.000,00	3.000,00	0,00	3.000,00	0,00
2	7	28	0	2013	ATTIVITA' PROMOZIONALI E DI SVILUPPO	12.000,00	0,00	12.000,00	12.000,00	0,00	12.000,00	0,00
					Totale Capitolo 28	15.000,00	0,00	15.000,00	15.000,00	0,00	15.000,00	0,00
2	7	30	0	2000	STUDIO PER IL PIANO DI BONIFICA - D.R. 1883/00	36.473,22	0,00	36.473,22	0,00	36.473,22	36.473,22	0,00
					Totale Capitolo 30	36.473,22	0,00	36.473,22	0,00	36.473,22	36.473,22	0,00
					Totale Categoria 7	51.473,22	0,00	51.473,22	15.000,00	36.473,22	51.473,22	0,00
					Totale Titolo 2	7.805.690,04	0,00	7.805.690,04	3.054.704,74	4.678.682,29	7.733.387,03	72.303,01
					Titolo 3							
					PARTITE DI GIRO							
					Categoria 1 - PARTITE DI GIRO							
3	1	31	10	1988	DEP. ANAS ATTRAVERSAMENTO S.S.	410,53	0,00	410,53	0,00	410,53	410,53	0,00
3	1	31	0	1994	DEP. CAUZIONALI ED A GARANZIA	11.263,10	0,00	11.263,10	0,00	11.263,10	11.263,10	0,00
3	1	31	0	1997	DEP. CAUZIONALI ED A GARANZIA	722,34	0,00	722,34	0,00	722,34	722,34	0,00
3	1	31	0	1998	DEP. CAUZIONALI ED A GARANZIA	1.099,79	0,00	1.099,79	0,00	1.099,79	1.099,79	0,00
3	1	31	0	2001	DEP. CAUZIONALI ED A GARANZIA	10.127,20	0,00	10.127,20	0,00	10.127,20	10.127,20	0,00
3	1	31	0	2002	DEP. CAUZIONALI ED A GARANZIA	1.251,18	0,00	1.251,18	0,00	1.251,18	1.251,18	0,00
3	1	31	0	2008	DEP. CAUZIONALI ED A GARANZIA	2.385,54	0,00	2.385,54	830,00	1.555,54	2.385,54	0,00

Bilancio Entrate Residui

Esercizio 2014

Titolo	Categoria	Capitolo	Articolo	Anno	Descrizione	Entrate previste			Entrate Accertate			Differenza
						Previsione	Variazioni	Previsione assestata	Incassate	Da incassare	Totale	
						Euro	Euro	Euro	Euro	Euro	Euro	
3	1	31	0	2009	DEP. CAUZIONALI ED A GARANZIA	8.080,00	0,00	8.080,00	7.980,00	100,00	8.080,00	0,00
3	1	31	0	2010	DEP. CAUZIONALI ED A GARANZIA	204.666,65	0,00	204.666,65	0,00	204.666,65	204.666,65	0,00
3	1	31	0	2011	DEP. CAUZIONALI ED A GARANZIA	95,03	0,00	95,03	0,00	95,03	95,03	0,00
3	1	31	0	2012	DEPOSITI CAUZIONALI ED A GARANZIA	2.273,00	0,00	2.273,00	0,00	2.273,00	2.273,00	0,00
					Totale Capitolo 31	242.374,36	0,00	242.374,36	8.810,00	233.564,36	242.374,36	0,00
3	1	33	2	2013	GESTIONE I.V.A.	19.515,82	0,00	19.515,82	19.515,82	0,00	19.515,82	0,00
					Totale Capitolo 33	19.515,82	0,00	19.515,82	19.515,82	0,00	19.515,82	0,00
					Totale Categoria 1	261.890,18	0,00	261.890,18	28.325,82	233.564,36	261.890,18	0,00
					Totale Titolo 3	261.890,18	0,00	261.890,18	28.325,82	233.564,36	261.890,18	0,00
					Totale Entrate Residui	9.109.218,31	0,00	9.109.218,31	3.679.846,63	5.357.068,67	9.036.915,30	72.303,01

CONSORZIO DI BONIFICA PIANURA ISONTINA

**CONTO CONSUNTIVO
DELL'ESERCIZIO FINANZIARIO**

2 0 1 4

RESIDUI PASSIVI

Bilancio Uscite Residui

Esercizio 2014

Titolo	Categoria	Capitolo	Articolo	Anno	Descrizione	Spese previste			Spese Impegnate			Differenza
						Previsione	Variazioni	Previsione assestata	Pagate	Da pagare	Totale	
						Euro	Euro	Euro	Euro	Euro	Euro	
					Titolo 1							
					SPESE CORRENTI							
					Categoria 1 - ONERI PATRIMONIALI							
1	1	1	0	2012	MANUTENZIONE SEDE ED IMMOBILI CONSORZIALI	127,05	0,00	127,05	0,00	127,05	127,05	0,00
1	1	1	0	2013	MANUTENZIONE SEDE ED IMMOBILI CONSORZIALI	3.495,60	0,00	3.495,60	3.294,00	201,60	3.495,60	0,00
					Totale Capitolo 1	3.622,65	0,00	3.622,65	3.294,00	328,65	3.622,65	0,00
1	1	2	0	2013	IMPOSTE E TASSE	1.182,00	0,00	1.182,00	34,00	0,00	34,00	1.148,00
					Totale Capitolo 2	1.182,00	0,00	1.182,00	34,00	0,00	34,00	1.148,00
1	1	3	0	2013	AMMORTAMENTO MUTUI	899.837,00	0,00	899.837,00	899.837,00	0,00	899.837,00	0,00
					Totale Capitolo 3	899.837,00	0,00	899.837,00	899.837,00	0,00	899.837,00	0,00
					Totale Categoria 1	904.641,65	0,00	904.641,65	903.165,00	328,65	903.493,65	1.148,00
					Categoria 2 - FUNZIONAMENTO ORGANI STATUTARI							
1	2	4	0	2013	INDENNITA' DI CARICA E RIMBORSO AD AMMINISTRATORI E REVISORI DEI CONTI	10.553,01	0,00	10.553,01	10.553,01	0,00	10.553,01	0,00
					Totale Capitolo 4	10.553,01	0,00	10.553,01	10.553,01	0,00	10.553,01	0,00
1	2	5	0	2013	ONERI PREVIDENZIALI, ASSICURATIVI ED IRAP	1.172,78	0,00	1.172,78	1.172,78	0,00	1.172,78	0,00
					Totale Capitolo 5	1.172,78	0,00	1.172,78	1.172,78	0,00	1.172,78	0,00
					Totale Categoria 2	11.725,79	0,00	11.725,79	11.725,79	0,00	11.725,79	0,00
					Categoria 3 - SPESE PERSONALE D'UFFICIO							
1	3	8	0	2008	RETRIBUZIONE ED EMOLUMENTI STRAORDINARI AL PERSONALE D'UFFICIO	9.845,63	0,00	9.845,63	0,00	7.375,50	7.375,50	2.470,13
					Totale Capitolo 8	9.845,63	0,00	9.845,63	0,00	7.375,50	7.375,50	2.470,13

Bilancio Uscite Residui

Esercizio 2014

Titolo	Categoria	Capitolo	Articolo	Anno	Descrizione	Spese previste			Spese Impegnate			Differenza
						Previsione	Variazioni	Previsione assestata	Pagate	Da pagare	Totale	
						Euro	Euro	Euro	Euro	Euro	Euro	
1	3	9	0	2013	EMOLUMENTI INCENTIVANTI E PREMI DI PRODUZIONE	36.603,48	0,00	36.603,48	36.603,48	0,00	36.603,48	0,00
					Totale Capitolo 9	36.603,48	0,00	36.603,48	36.603,48	0,00	36.603,48	0,00
1	3	10	0	2013	INDENNITA' DI TRASFERTA E RIMBORSI SPESE DI VIAGGIO AL PERSONALE D'UFFICIO	3,66	0,00	3,66	3,66	0,00	3,66	0,00
					Totale Capitolo 10	3,66	0,00	3,66	3,66	0,00	3,66	0,00
1	3	11	0	2013	ONERI PREVIDENZIALI ED ASSICURATIVI PER IL PERSONALE D'UFFICIO	11.652,93	0,00	11.652,93	11.652,93	0,00	11.652,93	0,00
					Totale Capitolo 11	11.652,93	0,00	11.652,93	11.652,93	0,00	11.652,93	0,00
1	3	12	0	2013	VERSAMENTO IRAP PERSONALE D'UFFICIO	3.841,79	0,00	3.841,79	3.841,79	0,00	3.841,79	0,00
					Totale Capitolo 12	3.841,79	0,00	3.841,79	3.841,79	0,00	3.841,79	0,00
1	3	13	0	2013	FONDO DI PREVIDENZA PERSONALE IMPIEGATIZIO	1.764,85	0,00	1.764,85	1.764,85	0,00	1.764,85	0,00
					Totale Capitolo 13	1.764,85	0,00	1.764,85	1.764,85	0,00	1.764,85	0,00
1	3	14	0	2007	ACCANTONAMENTO DEL TRATTAMENTO DI QUIESCENZA DEL PERSONALE D'UFFICIO	8.916,26	0,00	8.916,26	0,00	8.916,26	8.916,26	0,00
1	3	14	0	2008	ACCANTONAMENTO DEL TRATTAMENTO DI QUIESCENZA DEL PERSONALE D'UFFICIO	13.977,44	0,00	13.977,44	0,00	13.977,44	13.977,44	0,00
1	3	14	0	2009	ACCANTONAMENTO DEL TRATTAMENTO DI QUIESCENZA DEL PERSONALE D'UFFICIO	2.392,42	0,00	2.392,42	0,00	2.392,42	2.392,42	0,00
1	3	14	0	2010	ACCANTONAMENTO DEL TRATTAMENTO DI QUIESCENZA DEL PERSONALE D'UFFICIO	5.583,42	0,00	5.583,42	0,00	5.583,42	5.583,42	0,00
1	3	14	0	2011	ACCANTONAMENTO DEL TRATTAMENTO DI QUIESCENZA DEL PERSONALE D'UFFICIO	5.629,34	0,00	5.629,34	0,00	5.629,34	5.629,34	0,00
1	3	14	0	2012	ACCANTONAMENTO DEL TRATTAMENTO DI QUIESCENZA DEL PERSONALE D'UFFICIO	4.392,69	0,00	4.392,69	0,00	4.392,69	4.392,69	0,00

Bilancio Uscite Residui

Esercizio 2014

Titolo	Categoria	Capitolo	Articolo	Anno	Descrizione	Spese previste			Spese Impegnate			Differenza
						Previsione	Variazioni	Previsione assestata	Pagate	Da pagare	Totale	
						Euro	Euro	Euro	Euro	Euro	Euro	
1	3	14	0	2013	ACCANTONAMENTO DEL TRATTAMENTO DI QUIESCENZA DEL PERSONALE D'UFFICIO	8.849,70	0,00	8.849,70	3.624,72	5.224,98	8.849,70	0,00
					Totale Capitolo 14	49.741,27	0,00	49.741,27	3.624,72	46.116,55	49.741,27	0,00
1	3	15	0	2013	SPESE CARBURANTI E PER MANUTENZIONE MEZZI DI TRASPORTO	482,72	0,00	482,72	482,72	0,00	482,72	0,00
					Totale Capitolo 15	482,72	0,00	482,72	482,72	0,00	482,72	0,00
					Totale Categoria 3	113.936,33	0,00	113.936,33	57.974,15	53.492,05	111.466,20	2.470,13
					Categoria 4 - SPESE PER I SERVIZI GENERALI							
1	4	18	1	2013	SPESE POSTALI E DI SPEDIZIONE	115,25	0,00	115,25	115,25	0,00	115,25	0,00
					Totale Capitolo 18	115,25	0,00	115,25	115,25	0,00	115,25	0,00
1	4	19	0	2013	SPESE TELEFONICHE E DI CONNETTIVITÀ TELEMATICA	225,70	0,00	225,70	225,70	0,00	225,70	0,00
					Totale Capitolo 19	225,70	0,00	225,70	225,70	0,00	225,70	0,00
1	4	20	0	2013	SPESE DI CANCELLERIA E MATERIALI DI CONSUMO	927,30	0,00	927,30	927,30	0,00	927,30	0,00
					Totale Capitolo 20	927,30	0,00	927,30	927,30	0,00	927,30	0,00
1	4	23	0	2013	SPESE DI RAPPRESENTANZA E PER PUBBLICHE RELAZIONI	3.148,25	0,00	3.148,25	3.148,25	0,00	3.148,25	0,00
					Totale Capitolo 23	3.148,25	0,00	3.148,25	3.148,25	0,00	3.148,25	0,00
1	4	24	0	2011	MANUTEZIONE E NOLEGGIO MOBILI E STRUMENTAZIONE D'UFFICIO	2.077,81	0,00	2.077,81	2.077,81	0,00	2.077,81	0,00
1	4	24	0	2012	MANUTEZIONE E NOLEGGIO MOBILI E STRUMENTAZIONE D'UFFICIO	865,55	0,00	865,55	865,55	0,00	865,55	0,00
1	4	24	0	2013	MANUTENZIONE E NOLEGGIO MOBILI E STRUMENTAZIONE D'UFFICIO	2.937,69	0,00	2.937,69	2.615,46	322,23	2.937,69	0,00
					Totale Capitolo 24	5.881,05	0,00	5.881,05	5.558,82	322,23	5.881,05	0,00
1	4	25	0	2011	PRESTAZIONI ESTERNE, LITI, VERTENZE E SERVIZI	2.926,14	0,00	2.926,14	0,00	2.926,14	2.926,14	0,00
1	4	25	0	2013	PRESTAZIONI ESTERNE, LITI, VERTENZE E SERVIZI	17.886,43	0,00	17.886,43	15.464,83	2.421,60	17.886,43	0,00

Bilancio Uscite Residui

Esercizio 2014

Titolo	Categoria	Capitolo	Articolo	Anno	Descrizione	Spese previste			Spese Impegnate			Differenza
						Previsione	Variazioni	Previsione assestata	Pagate	Da pagare	Totale	
						Euro	Euro	Euro	Euro	Euro	Euro	
					Totale Capitolo 25	20.812,57	0,00	20.812,57	15.464,83	5.347,74	20.812,57	0,00
1	4	27	0	2013	PULIZIA, CONSUMI ENERGETICI E DI RISCALDAMENTO PER LA SEDE E GLI UFFICI DISTACCATI	5.284,56	0,00	5.284,56	5.260,44	0,00	5.260,44	24,12
					Totale Capitolo 27	5.284,56	0,00	5.284,56	5.260,44	0,00	5.260,44	24,12
1	4	28	0	2004	SPESE PER SERVIZIO DI TESORERIA E DI ESAZIONE	462,31	0,00	462,31	0,00	462,31	462,31	0,00
1	4	28	0	2005	SPESE PER SERVIZIO DI TESORERIA E DI ESAZIONE	366,24	0,00	366,24	15,91	350,33	366,24	0,00
1	4	28	0	2006	SPESE PER SERVIZIO DI TESORERIA E DI ESAZIONE	505,70	0,00	505,70	19,86	485,84	505,70	0,00
1	4	28	0	2007	SPESE PER SERVIZIO DI TESORERIA E DI ESAZIONE	1.875,60	0,00	1.875,60	1.875,60	0,00	1.875,60	0,00
1	4	28	0	2008	SPESE PER SERVIZIO DI TESORERIA E DI ESAZIONE	1.736,06	0,00	1.736,06	543,56	1.192,50	1.736,06	0,00
1	4	28	0	2009	SPESE PER SERVIZIO DI TESORERIA E DI ESAZIONE	2.766,26	0,00	2.766,26	210,03	2.556,23	2.766,26	0,00
1	4	28	0	2010	SPESE PER SERVIZIO DI TESORERIA E DI ESAZIONE	3.695,58	0,00	3.695,58	185,88	3.509,70	3.695,58	0,00
1	4	28	0	2011	SPESE PER SERVIZIO DI TESORERIA E DI ESAZIONE	6.544,12	0,00	6.544,12	156,19	6.387,93	6.544,12	0,00
1	4	28	0	2012	SPESE PER SERVIZIO DI TESORERIA E DI ESAZIONE	3.822,70	0,00	3.822,70	1.873,45	1.949,25	3.822,70	0,00
1	4	28	0	2013	SPESE PER SERVIZIO DI TESORERIA ED ESAZIONE	9.394,33	0,00	9.394,33	4.240,48	5.153,85	9.394,33	0,00
					Totale Capitolo 28	31.168,90	0,00	31.168,90	9.120,96	22.047,94	31.168,90	0,00
1	4	29	0	2013	SPESE PER PARTITE INESIGIBILI	500,00	0,00	500,00	0,00	500,00	500,00	0,00
					Totale Capitolo 29	500,00	0,00	500,00	0,00	500,00	500,00	0,00
1	4	30	0	2012	ASSICURAZIONI SU R.C. E PER COPERTURE GENERALI	2.000,00	0,00	2.000,00	0,00	2.000,00	2.000,00	0,00
1	4	30	0	2013	ASSICURAZIONI SU R.C. E PER COPERTURE GENERALI	673,04	0,00	673,04	0,00	673,04	673,04	0,00
					Totale Capitolo 30	2.673,04	0,00	2.673,04	0,00	2.673,04	2.673,04	0,00

Bilancio Uscite Residui

Esercizio 2014

Titolo	Categoria	Capitolo	Articolo	Anno	Descrizione	Spese previste			Spese Impegnate			Differenza
						Previsione	Variazioni	Previsione assestata	Pagate	Da pagare	Totale	
						Euro	Euro	Euro	Euro	Euro	Euro	
1	4	32	0	2013	IMPOSTE E TASSE TRIBUTARIE	1.762,29	0,00	1.762,29	1.580,75	0,00	1.580,75	181,54
					<i>Totale Capitolo 32</i>	1.762,29	0,00	1.762,29	1.580,75	0,00	1.580,75	181,54
					<i>Totale Categoria 4</i>	72.498,91	0,00	72.498,91	41.402,30	30.890,95	72.293,25	205,66
					Categoria 5 - PRESTAZIONI PROFESSIONALI PER LAVORI IN DELEGAZIONE INTERSOGETTIVA							
1	5	34	0	2010	INCARICHI PROFESSIONALI PER LAVORI IN CONCESSIONE E DELEGAZIONE INTERSOGETTIVA	6.343,84	0,00	6.343,84	0,00	6.343,84	6.343,84	0,00
1	5	34	0	2011	INCARICHI PROFESSIONALI PER LAVORI IN CONCESSIONE E DELEGAZIONE INTERSOGETTIVA	9.643,42	0,00	9.643,42	6.648,22	2.995,20	9.643,42	0,00
1	5	34	0	2012	INCARICHI PROFESSIONALI PER LAVORI IN CONCESSIONE E DELEGAZIONE INTERSOGETTIVA	3.665,25	0,00	3.665,25	1.182,05	2.483,20	3.665,25	0,00
1	5	34	0	2013	INCARICHI PROFESSIONALI PER LAVORI IN CONCESSIONE E DELEGAZIONE INTERSOGETTIVA	55.293,34	0,00	55.293,34	23.978,78	31.314,56	55.293,34	0,00
					<i>Totale Capitolo 34</i>	74.945,85	0,00	74.945,85	31.809,05	43.136,80	74.945,85	0,00
					<i>Totale Categoria 5</i>	74.945,85	0,00	74.945,85	31.809,05	43.136,80	74.945,85	0,00
					Categoria 6 - SPESE PERSONALE DI CAMPAGNA							
1	6	35	0	2013	RETRIBUZIONE ED EMOLUMENTI STRAORDINARI AL PERSONALE DI CAMPAGNA	838,84	0,00	838,84	838,84	0,00	838,84	0,00
					<i>Totale Capitolo 35</i>	838,84	0,00	838,84	838,84	0,00	838,84	0,00
1	6	36	0	2013	EMOLUMENTI INCENTIVANTI E PREMI DI PRODUZIONE	15.173,90	0,00	15.173,90	15.173,90	0,00	15.173,90	0,00
					<i>Totale Capitolo 36</i>	15.173,90	0,00	15.173,90	15.173,90	0,00	15.173,90	0,00
1	6	37	0	2013	INDENNITA' DI TRASFERTA E RIMBORSI SPESE DI VIAGGIO AL PERSONALE DI CAMPAGNA	262,96	0,00	262,96	262,96	0,00	262,96	0,00
					<i>Totale Capitolo 37</i>	262,96	0,00	262,96	262,96	0,00	262,96	0,00

Bilancio Uscite Residui

Esercizio 2014

Titolo	Categoria	Capitolo	Articolo	Anno	Descrizione	Spese previste			Spese Impegnate			Differenza
						Previsione	Variazioni	Previsione assestata	Pagate	Da pagare	Totale	
						Euro	Euro	Euro	Euro	Euro	Euro	
1	6	38	0	2013	ONERI PREVIDENZIALI ED ASSICURATIVI PER IL PERSONALE DI CAMPAGNA	60.638,85	0,00	60.638,85	55.231,39	407,46	55.638,85	5.000,00
					Totale Capitolo 38	60.638,85	0,00	60.638,85	55.231,39	407,46	55.638,85	5.000,00
1	6	39	0	2013	VERSAMENTO IRAP PERSONALE DI CAMPAGNA	4.433,66	0,00	4.433,66	4.433,66	0,00	4.433,66	0,00
					Totale Capitolo 39	4.433,66	0,00	4.433,66	4.433,66	0,00	4.433,66	0,00
1	6	40	0	2002	FONDO DI PREVIDENZA PERSONALE DI CAMPAGNA	11.417,40	0,00	11.417,40	5.352,95	6.064,45	11.417,40	0,00
1	6	40	0	2003	FONDO DI PREVIDENZA PERSONALE DI CAMPAGNA	8.935,47	0,00	8.935,47	0,00	8.935,47	8.935,47	0,00
1	6	40	0	2004	FONDO DI PREVIDENZA PERSONALE DI CAMPAGNA	4.362,79	0,00	4.362,79	0,00	4.362,79	4.362,79	0,00
1	6	40	0	2005	FONDO DI PREVIDENZA PERSONALE DI CAMPAGNA	23.959,71	0,00	23.959,71	0,00	23.959,71	23.959,71	0,00
1	6	40	0	2006	FONDO DI PREVIDENZA PERSONALE DI CAMPAGNA	45.361,35	0,00	45.361,35	0,00	45.361,35	45.361,35	0,00
1	6	40	0	2007	FONDO DI PREVIDENZA PERSONALE DI CAMPAGNA	35.870,33	0,00	35.870,33	0,00	35.870,33	35.870,33	0,00
1	6	40	0	2008	FONDO DI PREVIDENZA PERSONALE DI CAMPAGNA	27.880,22	0,00	27.880,22	0,00	27.880,22	27.880,22	0,00
1	6	40	0	2009	FONDO DI PREVIDENZA PERSONALE DI CAMPAGNA	30.186,03	0,00	30.186,03	0,00	30.186,03	30.186,03	0,00
1	6	40	0	2010	FONDO DI PREVIDENZA PERSONALE DI CAMPAGNA	9.009,03	0,00	9.009,03	0,00	9.009,03	9.009,03	0,00
1	6	40	0	2011	FONDO DI PREVIDENZA PERSONALE DI CAMPAGNA	9.688,85	0,00	9.688,85	0,00	9.688,85	9.688,85	0,00
1	6	40	0	2012	FONDO DI PREVIDENZA PERSONALE DI CAMPAGNA	9.386,99	0,00	9.386,99	0,00	9.386,99	9.386,99	0,00
1	6	40	0	2013	FONDO DI PREVIDENZA PERSONALE DI CAMPAGNA	8.961,07	0,00	8.961,07	0,00	8.961,07	8.961,07	0,00
					Totale Capitolo 40	225.019,24	0,00	225.019,24	5.352,95	219.666,29	225.019,24	0,00

Bilancio Uscite Residui

Esercizio 2014

Titolo	Categoria	Capitolo	Articolo	Anno	Descrizione	Spese previste			Spese Impegnate			Differenza
						Previsione	Variazioni	Previsione assestata	Pagate	Da pagare	Totale	
						Euro	Euro	Euro	Euro	Euro	Euro	
1	6	41	0	2013	ACCANTONAMENTO DEL TRATTAMENTO DI QUIESCENZA DEL PERSONALE DI CAMPAGNA	4.543,90	0,00	4.543,90	4.543,90	0,00	4.543,90	0,00
					Totale Capitolo 41	4.543,90	0,00	4.543,90	4.543,90	0,00	4.543,90	0,00
1	6	42	0	2013	SPESE CARBURANTI E PER MANUTENZIONE MEZZI DI TRASPORTO	2.465,71	0,00	2.465,71	2.465,71	0,00	2.465,71	0,00
					Totale Capitolo 42	2.465,71	0,00	2.465,71	2.465,71	0,00	2.465,71	0,00
					Totale Categoria 6	313.377,06	0,00	313.377,06	88.303,31	220.073,75	308.377,06	5.000,00
					Categoria 7 - MANUTENZIONE ED ESERCIZIO OPERE CONSORTILI							
1	7	43	0	2010	SPESE PER L'ENERGIA ELETTRICA	1.012,80	0,00	1.012,80	1.012,80	0,00	1.012,80	0,00
1	7	43	0	2013	SPESE PER L'ENERGIA ELETTRICA	50.863,73	0,00	50.863,73	42.849,56	8.014,17	50.863,73	0,00
					Totale Capitolo 43	51.876,53	0,00	51.876,53	43.862,36	8.014,17	51.876,53	0,00
1	7	44	0	2013	MANUTENZIONE ED ESERCIZIO DELLE OPERE CONSORTILI	17.147,68	0,00	17.147,68	15.361,47	1.786,21	17.147,68	0,00
					Totale Capitolo 44	17.147,68	0,00	17.147,68	15.361,47	1.786,21	17.147,68	0,00
1	7	45	0	2013	SPESE PER LA PREVENZIONE E LA SICUREZZA	3.138,10	0,00	3.138,10	3.138,10	0,00	3.138,10	0,00
					Totale Capitolo 45	3.138,10	0,00	3.138,10	3.138,10	0,00	3.138,10	0,00
1	7	46	0	2011	MAGGIORI SPESE PER LAVORI IN CONCESSIONE E DELEGAZIONE INTERSOGETTIVA	3.385,55	0,00	3.385,55	3.385,55	0,00	3.385,55	0,00
1	7	46	0	2012	MAGGIORI SPESE PER LAVORI IN CONCESSIONE E DELEGAZIONE INTERSOGETTIVA	10.000,00	0,00	10.000,00	10.000,00	0,00	10.000,00	0,00
1	7	46	0	2013	MAGGIORI SPESE PER LAVORI IN CONCESSIONE E DELEGAZIONE INTERSOGETTIVA	5.000,00	0,00	5.000,00	5.000,00	0,00	5.000,00	0,00
					Totale Capitolo 46	18.385,55	0,00	18.385,55	18.385,55	0,00	18.385,55	0,00
1	7	47	0	2013	ESERCIZIO E MANUTENZIONE MACCHINE OPERATRICI	6.279,11	0,00	6.279,11	6.279,11	0,00	6.279,11	0,00
					Totale Capitolo 47	6.279,11	0,00	6.279,11	6.279,11	0,00	6.279,11	0,00

Bilancio Uscite Residui

Esercizio 2014

Titolo	Categoria	Capitolo	Articolo	Anno	Descrizione	Spese previste			Spese Impegnate			Differenza
						Previsione	Variazioni	Previsione assestata	Pagate	Da pagare	Totale	
						Euro	Euro	Euro	Euro	Euro	Euro	
1	7	48	0	2000	RICOSTITUZIONE IMP. MECCANICI	826,33	0,00	826,33	0,00	826,33	826,33	0,00
1	7	48	0	2001	RICOSTITUZIONE IMP. MECCANICI	51,65	0,00	51,65	0,00	51,65	51,65	0,00
1	7	48	0	2002	RICOSTITUZIONE IMP. MECCANICI	50,00	0,00	50,00	0,00	50,00	50,00	0,00
1	7	48	0	2003	RICOSTITUZIONE IMP. MECCANICI	50,00	0,00	50,00	0,00	50,00	50,00	0,00
1	7	48	0	2004	RICOSTITUZIONE IMP. MECCANICI	100,00	0,00	100,00	0,00	100,00	100,00	0,00
1	7	48	0	2005	RICOSTITUZIONE IMP. MECCANICI	100,00	0,00	100,00	0,00	100,00	100,00	0,00
1	7	48	0	2006	RICOSTITUZIONE IMP. MECCANICI	100,00	0,00	100,00	0,00	100,00	100,00	0,00
1	7	48	0	2007	RICOSTITUZIONE IMP. MECCANICI	100,00	0,00	100,00	0,00	100,00	100,00	0,00
1	7	48	0	2008	RICOSTITUZIONE IMP. MECCANICI	100,00	0,00	100,00	0,00	100,00	100,00	0,00
1	7	48	0	2009	RICOSTITUZIONE IMP. MECCANICI	100,00	0,00	100,00	0,00	100,00	100,00	0,00
1	7	48	0	2010	RICOSTITUZIONE IMP. MECCANICI	100,00	0,00	100,00	0,00	100,00	100,00	0,00
1	7	48	0	2011	RICOSTITUZIONE IMPIANTI MECCANICI	100,00	0,00	100,00	0,00	100,00	100,00	0,00
1	7	48	0	2012	RICOSTITUZIONE IMPIANTI MECCANICI	500,00	0,00	500,00	0,00	500,00	500,00	0,00
1	7	48	0	2013	RICOSTITUZIONE IMPIANTI MECCANICI	500,00	0,00	500,00	0,00	500,00	500,00	0,00
					Totale Capitolo 48	2.777,98	0,00	2.777,98	0,00	2.777,98	2.777,98	0,00
					Totale Categoria 7	99.604,95	0,00	99.604,95	87.026,59	12.578,36	99.604,95	0,00
					Categoria 8 - RISERVA							
1	8	49	0	2013	FONDO DI RISERVA	3.212,90	0,00	3.212,90	3.212,90	0,00	3.212,90	0,00
					Totale Capitolo 49	3.212,90	0,00	3.212,90	3.212,90	0,00	3.212,90	0,00
					Totale Categoria 8	3.212,90	0,00	3.212,90	3.212,90	0,00	3.212,90	0,00
					Totale Titolo 1	1.593.943,44	0,00	1.593.943,44	1.224.619,09	360.500,56	1.585.119,65	8.823,79
					Titolo 2							
					SPESE IN CONTO CAPITALE							

Bilancio Uscite Residui

Esercizio 2014

Titolo	Categoria	Capitolo	Articolo	Anno	Descrizione	Spese previste			Spese Impegnate			Differenza
						Previsione	Variazioni	Previsione assestata	Pagate	Da pagare	Totale	
						Euro	Euro	Euro	Euro	Euro	Euro	
					Categoria 1 - IMMOBILIZZAZIONI MATERIALI ED IMMATERIALI							
2	1	50	0	2008	BENI IMMOBILI	59.487,90	0,00	59.487,90	0,00	59.487,90	59.487,90	0,00
2	1	50	0	2009	BENI IMMOBILI	74.096,67	0,00	74.096,67	0,00	74.096,67	74.096,67	0,00
					<i>Totale Capitolo 50</i>	133.584,57	0,00	133.584,57	0,00	133.584,57	133.584,57	0,00
2	1	51	0	2007	BENI MOBILI	994,09	0,00	994,09	994,09	0,00	994,09	0,00
2	1	51	1	2008	ACQUISTO STRUMENTI E MEZZI	213,04	0,00	213,04	213,04	0,00	213,04	0,00
2	1	51	0	2009	BENI MOBILI	2.438,09	0,00	2.438,09	2.438,09	0,00	2.438,09	0,00
2	1	51	0	2010	BENI MOBILI	16.636,53	0,00	16.636,53	16.636,53	0,00	16.636,53	0,00
2	1	51	0	2011	BENI MOBILI	10.682,92	0,00	10.682,92	2.575,13	8.107,79	10.682,92	0,00
2	1	51	0	2012	BENI MOBILI	30.176,29	0,00	30.176,29	0,00	30.176,29	30.176,29	0,00
2	1	51	0	2013	BENI MOBILI	30.033,24	0,00	30.033,24	0,00	30.033,24	30.033,24	0,00
					<i>Totale Capitolo 51</i>	91.174,20	0,00	91.174,20	22.856,88	68.317,32	91.174,20	0,00
					<i>Totale Categoria 1</i>	224.758,77	0,00	224.758,77	22.856,88	201.901,89	224.758,77	0,00
					Categoria 2 - TITOLI E PARTECIPAZIONI							
2	2	54	0	2010	PARTECIPAZIONI PATRIMONIALI O AZIONARIE	18.000,00	0,00	18.000,00	1.000,00	17.000,00	18.000,00	0,00
					<i>Totale Capitolo 54</i>	18.000,00	0,00	18.000,00	1.000,00	17.000,00	18.000,00	0,00
					<i>Totale Categoria 2</i>	18.000,00	0,00	18.000,00	1.000,00	17.000,00	18.000,00	0,00
					Categoria 3 - ESECUZIONE OO.PP. IRRIGUE E DI RICOSTITUZIONE AMBIENTALE IN CONCESSIONE E DELEGAZIONE INTERSOGETTIVA							
2	3	56	2	1990	SISTEMAZIONE IDRAULICA ROGGIA DEI MOLINI D.R. 398/88	13.427,88	0,00	13.427,88	0,00	13.427,88	13.427,88	0,00
2	3	56	7	1997	COMPLETAM. PLUVIRRIGUO MEDEA-BORGNANO - D.R. 1624/98	84.312,86	0,00	84.312,86	2.636,76	81.676,10	84.312,86	0,00

Bilancio Uscite Residui

Esercizio 2014

Titolo	Categoria	Capitolo	Articolo	Anno	Descrizione	Spese previste			Spese Impegnate			Differenza
						Previsione	Variazioni	Previsione assestata	Pagate	Da pagare	Totale	
						Euro	Euro	Euro	Euro	Euro	Euro	
2	3	56	8	2000	TRASFORMAZIONE IRRIGUA BAC.N.6 FARRA 2° STR. - D.R. 1862/00	3.065,62	0,00	3.065,62	0,00	0,00	0,00	3.065,62
2	3	56	1	2001	TRASFORMAZIONE IRRIGUA BAC.N. 3 STARANZANO 2° STR. - FIN. 6 CCIA -	9.193,00	0,00	9.193,00	0,00	9.193,00	9.193,00	0,00
2	3	56	1	2003	COMPLETAM. TRASF. IRRIGUA BAC.N. 3-3° STR. - FIN. 6 BIS CCIA	2.746,61	0,00	2.746,61	0,00	2.746,61	2.746,61	0,00
2	3	56	4	2003	REALIZZAZIONE OPERE IRRIGUE IN SAN DORLIGO - D.R. 389/03	9.814,08	0,00	9.814,08	0,00	0,00	0,00	9.814,08
2	3	56	2	2006	COMPLETAMENTO TRASF. IRRIGUA MONFALCONESE - D.R. 5928/05 - B.I. 018/05	287,37	0,00	287,37	0,00	287,37	287,37	0,00
2	3	56	3	2006	OPERE IRRIGUE ZONA COLLINARE 1° STRALCIO - D.R. 6471/05 - B.I. 020/05	669.614,35	0,00	669.614,35	69.808,96	599.805,39	669.614,35	0,00
2	3	56	4	2006	OPERE IRRIGUE ZONA COLLINARE 2° STRALCIO - D.R. 6726/05 - B.I. 029/05	349.183,24	0,00	349.183,24	0,00	349.183,24	349.183,24	0,00
2	3	56	6	2006	OPERE IRRIGUE IN SAN DORLIGO: INTEGRAZIONE - D.R. 389/03	11.272,18	0,00	11.272,18	0,00	0,00	0,00	11.272,18
2	3	56	7	2006	COMPLETAMENTO BAC. N. 1 E 3: INTEGRAZIONE - FIN. 14 CCIA	14.591,56	0,00	14.591,56	11.053,80	3.537,76	14.591,56	0,00
2	3	56	4	2007	TRASFORMAZIONE IRRIGUA BACINO N. 14 - 2° STR. - B.I. 016/07	6.463,99	0,00	6.463,99	6.463,99	0,00	6.463,99	0,00
2	3	56	5	2007	TRASF.NE IRRIGUA BAC.N. 15-16 2° STR. - FIN.N. 17 C.C.I.A.	6.807,53	0,00	6.807,53	1.150,00	5.657,53	6.807,53	0,00
2	3	56	6	2007	TRASF.NE IRRIGUA BAC.N. 15-16 3° STR. - FIN. N. 18 C.C.I.A.	6.649,61	0,00	6.649,61	0,00	6.649,61	6.649,61	0,00
2	3	56	7	2007	ADEGUAMENTO BACINO N. 12 MIPAF - D.M. 61296/05	187.840,29	0,00	187.840,29	0,00	187.840,29	187.840,29	0,00
2	3	56	1	2008	TRASFORMAZIONE IRRIGUA BACINO N.14 - 3° STR. B.I. 041/07	688.882,95	0,00	688.882,95	616.944,25	71.938,70	688.882,95	0,00
2	3	56	2	2008	OPERE IRRIGUE NEI COMUNI DI SAGRADO E DOBERDO' - B.I. 042/07	6.981,17	0,00	6.981,17	6.981,17	0,00	6.981,17	0,00
2	3	56	3	2008	OPERE IRRIGUE IN COMUNE DI DOLEGNA DEL COLLIO - B.I.043/07	776.086,52	0,00	776.086,52	0,00	776.086,52	776.086,52	0,00

Bilancio Uscite Residui

Esercizio 2014

Titolo	Categoria	Capitolo	Articolo	Anno	Descrizione	Spese previste			Spese Impegnate			Differenza
						Previsione	Variazioni	Previsione assestata	Pagate	Da pagare	Totale	
						Euro	Euro	Euro	Euro	Euro	Euro	
2	3	56	5	2008	OPERE IRRIGUE IN SAN DORLIGO 3° STR. - B.I. 045/07	255.475,08	0,00	255.475,08	0,00	255.475,08	255.475,08	0,00
2	3	56	12	2008	OPERE IRRIGUE ZONA COLLINARE 3° STR. - B.I. 034/08	556.644,44	0,00	556.644,44	0,00	556.644,44	556.644,44	0,00
2	3	56	13	2008	RISTRUTTURAZIONE E ADEGUAMENTO IMPIANTI - B.I. 035/08	959,68	0,00	959,68	959,68	0,00	959,68	0,00
2	3	56	14	2008	TRASFORMAZIONE IRRIGUA BACINI N. 15-16 4° STR. - FIN. 19 CCIAA	5.555,56	0,00	5.555,56	2.213,92	3.341,64	5.555,56	0,00
2	3	56	1	2009	PRONTO INTERVENTO TRAVERSA DI SAGRADO - B.I. 036/08	368,53	0,00	368,53	0,00	0,00	0,00	368,53
2	3	56	1	2010	RIPRISTINO PASTINI SUL COSTONE CARSIKO - B.I. 015/10	392.479,69	0,00	392.479,69	0,00	392.479,69	392.479,69	0,00
2	3	56	1	2011	RIPRISTINO PASTINI SUL COSTONE CARSIKO - 2° intervento - B.I. 013/11	237.136,20	0,00	237.136,20	0,00	237.136,20	237.136,20	0,00
2	3	56	1	2012	Lavori di realizzazione di condotte by pass tra gli impianti irrigui ad asperione del compresorio consorziale - FIN. N. 24 C.C.I.A.A.	432.811,91	0,00	432.811,91	294.351,84	138.460,07	432.811,91	0,00
2	3	56	1	2013	OPERE IRRIGUE IN COMUNE DI GORIZIA (Fin. n. 25 C.C.I.A.A.)	422.805,69	0,00	422.805,69	340,00	422.465,69	422.805,69	0,00
					Totale Capitolo 56	5.151.457,59	0,00	5.151.457,59	1.012.904,37	4.114.032,81	5.126.937,18	24.520,41
2	3	57	1	2001	TRASFORMAZIONE IRRIGUA BAC.N.3 STARANZANO 2° STR. - FIN. 6 CCIA	52.831,37	0,00	52.831,37	6.378,87	46.452,50	52.831,37	0,00
2	3	57	5	2002	TRASFORMAZIONE IRRIGUA BAC.N.8 VILLESSE 3° STR. - FIN.10 CCIA	32.479,92	0,00	32.479,92	3.642,12	28.837,80	32.479,92	0,00
2	3	57	1	2003	COMPLETAM. TRASF. IRRIGUA BAC.N. 3-3° STR. - FIN. 6 BIS CCIA	3.451,20	0,00	3.451,20	0,00	3.451,20	3.451,20	0,00
2	3	57	7	2004	REALIZZAZIONE OPERE IRRIGUE A DOLGA-KORONA - D;R. 5488/04	2.766,69	0,00	2.766,69	0,00	0,00	0,00	2.766,69
2	3	57	3	2006	OPERE IRRIGUE ZONA COLLINARE 1° STRALCIO - D.R. 6471/05 - B.I. 020/05	59.814,74	0,00	59.814,74	1.600,16	58.214,58	59.814,74	0,00

Bilancio Uscite Residui

Esercizio 2014

Titolo	Categoria	Capitolo	Articolo	Anno	Descrizione	Spese previste			Spese Impegnate			Differenza
						Previsione	Variazioni	Previsione assestata	Pagate	Da pagare	Totale	
						Euro	Euro	Euro	Euro	Euro	Euro	
2	3	57	4	2006	OPERE IRRIGUE ZONA COLLINARE 2° STRALCIO - D.R. 6726/05	91.000,00	0,00	91.000,00	468,46	90.531,54	91.000,00	0,00
2	3	57	5	2006	TRASFORMAZIONE IRR. BAC. N. 7 2° STR. - FIN. 12 CCIA	9.581,43	0,00	9.581,43	0,00	0,00	0,00	9.581,43
2	3	57	7	2006	COMPLETAMENTO BAC. N. 1 E 3: INTEGRAZIONE - FIN. 14 CCIA	12.416,63	0,00	12.416,63	0,00	12.416,63	12.416,63	0,00
2	3	57	6	2007	TRASF.NE IRRIGUA BAC. N.15-16 3° STR. - FIN.N. 18 C.C.I.A.	56.608,16	0,00	56.608,16	11.042,23	45.565,93	56.608,16	0,00
2	3	57	7	2007	ADEGUAMENTO BACINO N. 12 MIPAAF - D.M. 61296/05	66.363,92	0,00	66.363,92	0,00	66.363,92	66.363,92	0,00
2	3	57	1	2008	TRASFORMAZIONE IRRIGUA BACINO N. 14 - 3° STR. - B.I. 041/07	65.852,85	0,00	65.852,85	22.561,30	43.291,55	65.852,85	0,00
2	3	57	2	2008	OPERE IRRIGUE NEI COMUNI DI SAGRADO E DOBERDO- B.I. 042/07	3.223,45	0,00	3.223,45	3.223,45	0,00	3.223,45	0,00
2	3	57	3	2008	OPERE IRRIGUE IN COMUNE DI DOLEGNA DEL COLLIO - B.I.043/07	92.000,00	0,00	92.000,00	0,00	92.000,00	92.000,00	0,00
2	3	57	4	2008	TRASFORMAZIONE IRRIGUA BACINO N. 13 - 1° STR. - B.I. 044/07	36.691,87	0,00	36.691,87	6.990,55	29.701,32	36.691,87	0,00
2	3	57	5	2008	OPERE IRRIGUE IN SAN DORLIGO 3° STR. - B.I. 045/07	32.022,59	0,00	32.022,59	0,00	32.022,59	32.022,59	0,00
2	3	57	8	2008	TRASFORMAZIONE IRRIGUA BACINO N. 13 - 2° STR. - B.I. 030/08	62.288,48	0,00	62.288,48	786,90	61.501,58	62.288,48	0,00
2	3	57	9	2008	TRASFORMAZIONE IRRIGUA BACINO N. 13 - 3° STR. - B.I. 031/08	47.189,81	0,00	47.189,81	0,00	47.189,81	47.189,81	0,00
2	3	57	12	2008	OPERE IRRIGUE ZONA COLLINARE 3° STR. B.I. 034/08	33.500,00	0,00	33.500,00	694,48	32.805,52	33.500,00	0,00
2	3	57	14	2008	TRASF. IRRIGUA BACINI 15 - 16 4° STR. - FIN. 19 CCIA	43.356,40	0,00	43.356,40	8.250,00	35.106,40	43.356,40	0,00
2	3	57	15	2008	INTEGRAZIONE CONTRIBUTO LAVORI PER REGISTR.SERVITU' -FIN. 20 CCIA	38.139,71	0,00	38.139,71	0,00	38.139,71	38.139,71	0,00
2	3	57	4	2009	TRASFORMAZIONE IRRIGUA BACINO N. 15-16 5° STR. - FIN. 21 CCIAA	38.793,52	0,00	38.793,52	5.486,92	33.306,60	38.793,52	0,00

Bilancio Uscite Residui

Esercizio 2014

Titolo	Categoria	Capitolo	Articolo	Anno	Descrizione	Spese previste			Spese Impegnate			Differenza
						Previsione	Variazioni	Previsione assestata	Pagate	Da pagare	Totale	
						Euro	Euro	Euro	Euro	Euro	Euro	
2	3	57	5	2009	INTEGRAZIONE CONTRIBUTO LAVORI PER REGISTRAZIONE SERVITU' - FIN. 22 CCIAA	376.508,50	0,00	376.508,50	0,00	376.508,50	376.508,50	0,00
2	3	57	1	2010	RIPRISTINO PASTINI SUL COSTONE CARSICO - B.I. 015/10	42.564,14	0,00	42.564,14	0,00	42.564,14	42.564,14	0,00
2	3	57	2	2010	INTEGRAZIONE ISCRIZIONE SERVITU' - FIN. 22 CCIA	35.000,00	0,00	35.000,00	0,00	35.000,00	35.000,00	0,00
2	3	57	1	2011	RIPRISTINO PASTINI SUL COSTONE CARSICO - 2° Intervento - B.I. 013/11	77.000,00	0,00	77.000,00	0,00	77.000,00	77.000,00	0,00
2	3	57	3	2011	INTEGRAZIONE TRASFORMAZIONE IRRIGUA BAC.N.6 FARRA - 3° STR. - D.R. 1967 (B.I. 019/01)	44.925,31	0,00	44.925,31	0,00	0,00	0,00	44.925,31
2	3	57	4	2011	INTEGRAZIONE TRASFORMAZIONE IRRIGUA BAC.N.6 FARRA - 4° STR. - D.R. 1965 (B.I. 004/02)	29.060,39	0,00	29.060,39	0,00	0,00	0,00	29.060,39
2	3	57	1	2012	Lavori di realizzazione di condotte by pass tra gli impianti irrigui ad aspersione del comprensorio consorziale - FIN. N. 24 C.C.I.A.A.	7.729,02	0,00	7.729,02	1.493,39	6.235,63	7.729,02	0,00
2	3	57	1	2013	OPERE IRRIGUE IN COMUNE DI GORIZIA (Fin. n. 25 C.C.I.A.A.)	15.400,00	0,00	15.400,00	0,00	15.400,00	15.400,00	0,00
					Totale Capitolo 57	1.508.560,10	0,00	1.508.560,10	72.618,83	1.349.607,45	1.422.226,28	86.333,82
2	3	58	7	1997	COMPLETAM. PLUVIRRIGUO MEDEA - BORGNANO - D.R. 1624/98	18.194,06	0,00	18.194,06	0,00	18.194,06	18.194,06	0,00
2	3	58	8	2000	TRASFORMAZIONE IRRIGUA BAC.N.6 FARRA 2° STR. - D.R. 1862/00	2.079,31	0,00	2.079,31	0,00	0,00	0,00	2.079,31
2	3	58	1	2001	TRASFORMAZIONE IRRIGUA BAC.N.3 STARANZANO 2°STR. - FIN.N.6 CCIA	1.311,36	0,00	1.311,36	0,00	1.311,36	1.311,36	0,00
2	3	58	2	2001	TRASFORMAZIONE IRRIGUA BAC.N.6 FARRA 3° STR. - D.R. 1266/01	7.564,59	0,00	7.564,59	0,00	0,00	0,00	7.564,59
2	3	58	1	2002	TRASFORMAZIONE IRRIGUA BAC.N.6 FARRA - 4° STR. - D.R. 1620/02	1.355,19	0,00	1.355,19	0,00	0,00	0,00	1.355,19
2	3	58	5	2002	TRASFORMAZIONE IRRIGUA BAC.N.8 VILLESSE 3° STR. - FIN. 10 CCIA	1.050,48	0,00	1.050,48	0,00	1.050,48	1.050,48	0,00

Esercizio 2014

Bilancio Uscite Residui

Titolo	Categoria	Capitolo	Articolo	Anno	Descrizione	Spese previste			Spese Impegnate			Differenza
						Previsione	Variazioni	Previsione assestata	Pagate	Da pagare	Totale	
						Euro	Euro	Euro	Euro	Euro	Euro	
2	3	58	1	2003	COMPLETAM. TRASF. IRRIGUA BAC.N. 3-3° STR. - FIN. 6 BIS CCIA	459,19	0,00	459,19	0,00	459,19	459,19	0,00
2	3	58	4	2003	REALIZZAZIONE OPERE IRRIGUE IN SAN DORLIGO - D.R. 389/03	1.162,51	0,00	1.162,51	0,00	0,00	0,00	1.162,51
2	3	58	7	2004	REALIZZAZIONE OPERE IRRIGUE A DOLGA-KORONA - D.R. 5488/04	1.326,57	0,00	1.326,57	0,00	0,00	0,00	1.326,57
2	3	58	2	2006	COMPLETAMENTO TRASF. IRRIGUA MONFALCONESE - D.R. 5928/05 - B.I. 018/05	4.442,42	0,00	4.442,42	1.456,25	2.986,17	4.442,42	0,00
2	3	58	3	2006	OPERE IRRIGUE ZONA COLLINARE 1° STRALCIO - D.R. 6471/05 - B.I. 020/05	100.748,65	0,00	100.748,65	10.717,91	90.030,74	100.748,65	0,00
2	3	58	4	2006	OPERE IRRIGUE ZONA COLLINARE 2° STRALCIO - D.R. 6726/05 - B.I. 029/05	65.044,76	0,00	65.044,76	21.102,12	43.942,64	65.044,76	0,00
2	3	58	5	2006	TRASFORMAZIONE IRR. BAC. N. 7 2° STR. - FIN. 12 CCIA	666,46	0,00	666,46	0,00	0,00	0,00	666,46
2	3	58	6	2006	OPERE IRRIGUE IN SAN DORLIGO: INTEGRAZIONE - D.R. 389/03	1.885,82	0,00	1.885,82	0,00	0,00	0,00	1.885,82
2	3	58	7	2006	COMPLETAMENTO BAC. N. 1 E 3: INTEGRAZIONE - FIN. 14 CCIA	314,94	0,00	314,94	314,94	0,00	314,94	0,00
2	3	58	4	2007	TRASFORMAZIONE IRRIGUA BACINO N. 14 - 2° STR. - B.I. 016/07	2.683,01	0,00	2.683,01	1.878,97	804,04	2.683,01	0,00
2	3	58	5	2007	TRASF.NE IRRIGUA BAC. N.15-16 2° STR. - FIN. N. 17 C.C.I.A.	4.667,82	0,00	4.667,82	0,00	4.667,82	4.667,82	0,00
2	3	58	6	2007	TRASF.NE IRRIGUA BAC. N.15-16 3° STR. - FIN. N. 18 C.C.I.A.	1.222,43	0,00	1.222,43	0,00	1.222,43	1.222,43	0,00
2	3	58	7	2007	ADEGUAMENTO BACINO N. 12 MIPAF - D.M. 61296/05	77.403,29	0,00	77.403,29	0,00	77.403,29	77.403,29	0,00
2	3	58	1	2008	TRASFORMAZIONE IRRIGUA BACINO N. 14 - 3° STR. B.I. 041/07	64.766,23	0,00	64.766,23	64.766,23	0,00	64.766,23	0,00
2	3	58	3	2008	OPERE IRRIGUE IN COMUNE DI DOLEGNA DEL COLLIO - B.I.043/07	112.488,88	0,00	112.488,88	0,00	112.488,88	112.488,88	0,00
2	3	58	5	2008	OPERE IRRIGUE IN SAN DORLIGO 3° STR. - B.I. 045/07	46.980,34	0,00	46.980,34	0,00	46.980,34	46.980,34	0,00

Bilancio Uscite Residui

Esercizio 2014

Titolo	Categoria	Capitolo	Articolo	Anno	Descrizione	Spese previste			Spese Impegnate			Differenza
						Previsione	Variazioni	Previsione assestata	Pagate	Da pagare	Totale	
						Euro	Euro	Euro	Euro	Euro	Euro	
2	3	58	8	2008	TRASFORMAZIONE IRRIGUA BACINO N. 13 - 2° STR. - B.I. 030/08	1.189,98	0,00	1.189,98	105,51	1.084,47	1.189,98	0,00
2	3	58	9	2008	TRASFORMAZIONE IRRIGUA BACINO N. 13 - 3° STR. - B.I. 031/08	72,47	0,00	72,47	0,00	72,47	72,47	0,00
2	3	58	12	2008	OPERE IRRIGUE ZONA COLLINARE 3° STR. - B.I. 034/08	79.855,56	0,00	79.855,56	0,00	79.855,56	79.855,56	0,00
2	3	58	13	2008	RISTRUTTURAZIONE E ADEGUAMENTO IMPIANTI - B.I. 035/08	341,80	0,00	341,80	0,00	341,80	341,80	0,00
2	3	58	14	2008	TRASF. IRRIGUA BACINI 15 - 16 4° STR. - FIN. 19 CCIA	1.197,90	0,00	1.197,90	0,00	1.197,90	1.197,90	0,00
2	3	58	1	2010	RIPRISTINO PASTINI SUL COSTONE CARSIKO - B.I. 015/10	59.839,23	0,00	59.839,23	0,00	59.839,23	59.839,23	0,00
2	3	58	1	2011	RIPRISTINO PASTINI SUL COSTONE CARSIKO - 2° Intervento - B.I. 013/11	43.006,66	0,00	43.006,66	0,00	43.006,66	43.006,66	0,00
2	3	58	1	2012	Lavori di realizzazione di condotte by pass tra gli impianti irrigui ad asperzione del comprensorio consorziale - FIN. N. 24 C.C.I.A.A.	62.487,09	0,00	62.487,09	43.695,88	18.791,21	62.487,09	0,00
2	3	58	1	2013	OPERE IRRIGUE IN COMUNE DI GORIZIA (Fin. n. 25 C.C.I.A.A.)	61.794,31	0,00	61.794,31	0,00	61.794,31	61.794,31	0,00
					Totale Capitolo 58	827.603,31	0,00	827.603,31	144.037,81	667.525,05	811.562,86	16.040,45
2	3	59	7	2007	ADEGUAMENTO BACINO N. 12 MIPAF - D.M. 61296/05	42.098,47	0,00	42.098,47	0,00	42.098,47	42.098,47	0,00
					Totale Capitolo 59	42.098,47	0,00	42.098,47	0,00	42.098,47	42.098,47	0,00
					Totale Categoria 3	7.529.719,47	0,00	7.529.719,47	1.229.561,01	6.173.263,78	7.402.824,79	126.894,68
					Categoria 5 - ESECUZIONE OO.PP. DI MANUTENZIONE E MIGLIORAMENTO DEL PATRIMONIO IN CONCESSIONE E DELEGAZIONE INTERSOGETTIVA							
2	5	64	1	2011	MANUTENZIONE OO.PP. BONIFICA B.I. 011/11	128.357,69	0,00	128.357,69	114.494,56	13.863,13	128.357,69	0,00

Bilancio Uscite Residui

Esercizio 2014

Titolo	Categoria	Capitolo	Articolo	Anno	Descrizione	Spese previste			Spese Impegnate			Differenza
						Previsione	Variazioni	Previsione assestata	Pagate	Da pagare	Totale	
						Euro	Euro	Euro	Euro	Euro	Euro	
2	5	64	1	2012	MANUTENZIONE OO.PP. BONIFICA - B.I. 011/12 (appalto) D.R. 2339/12	379.230,35	0,00	379.230,35	142.972,66	236.257,69	379.230,35	0,00
2	5	64	1	2013	MANUTENZIONE OO.PP. BONIFICA - B.I. 011/13 (appalto) D.R. 1949/13	215.993,69	0,00	215.993,69	87.498,40	128.495,29	215.993,69	0,00
2	5	64	2	2013	MANUTENZIONE OO.PP. BONIFICA - B.I. 012/13 (sfalcio) D.R. 1950/13	197.929,76	0,00	197.929,76	197.929,76	0,00	197.929,76	0,00
					Totale Capitolo 64	921.511,49	0,00	921.511,49	542.895,38	378.616,11	921.511,49	0,00
2	5	66	1	2011	MANUTENZIONE OO.PP. BONIFICA B.I. 011/11	19.204,17	0,00	19.204,17	11.755,57	7.448,60	19.204,17	0,00
2	5	66	1	2012	MANUTENZIONE OO.PP. BONIFICA - B.I. 011/12 (appalto) D.R. 2339/12	41.012,51	0,00	41.012,51	17.585,81	23.426,70	41.012,51	0,00
2	5	66	1	2013	MANUTENZIONE OO.PP. BONIFICA - B.I. 011/13 (appalto) D.R. 1949/13	24.626,72	0,00	24.626,72	10.363,54	14.263,18	24.626,72	0,00
2	5	66	2	2013	MANUTENZIONE OO.PP. BONIFICA - B.I. 012/13 (sfalcio) D.R. 1950/13	28.600,85	0,00	28.600,85	28.600,85	0,00	28.600,85	0,00
					Totale Capitolo 66	113.444,25	0,00	113.444,25	68.305,77	45.138,48	113.444,25	0,00
					Totale Categoria 5	1.034.955,74	0,00	1.034.955,74	611.201,15	423.754,59	1.034.955,74	0,00
					Categoria 7 - ATTIVITA' DIVERSE							
2	7	71	0	2012	ATTIVITA' PROMOZIONALI E DI SVILUPPO	1.031,27	0,00	1.031,27	1.031,27	0,00	1.031,27	0,00
2	7	71	0	2013	ATTIVITA' PROMOZIONALI E DI SVILUPPO	5.015,60	0,00	5.015,60	5.015,60	0,00	5.015,60	0,00
					Totale Capitolo 71	6.046,87	0,00	6.046,87	6.046,87	0,00	6.046,87	0,00
2	7	73	0	2000	STUDIO PER IL PIANO DI BONIFICA - D.R. 1883/00	2.297,06	0,00	2.297,06	0,00	2.297,06	2.297,06	0,00
2	7	73	1	2011	RISTRUTTURAZIONE IMPIANTO IDR. SACCHETTI	2.125,54	0,00	2.125,54	2.125,54	0,00	2.125,54	0,00
2	7	73	0	2013	STUDI, PROGETTAZIONI ED INTERVENTI DIVERSI	10.000,00	0,00	10.000,00	0,00	10.000,00	10.000,00	0,00
					Totale Capitolo 73	14.422,60	0,00	14.422,60	2.125,54	12.297,06	14.422,60	0,00
					Totale Categoria 7	20.469,47	0,00	20.469,47	8.172,41	12.297,06	20.469,47	0,00
					Totale Titolo 2	8.827.903,45	0,00	8.827.903,45	1.872.791,45	6.828.217,32	8.701.008,77	126.894,68

Bilancio Uscite Residui

Esercizio 2014

Titolo	Categoria	Capitolo	Articolo	Anno	Descrizione	Spese previste			Spese Impegnate			Differenza
						Previsione	Variazioni	Previsione assestata	Pagate	Da pagare	Totale	
						Euro	Euro	Euro	Euro	Euro	Euro	
					Titolo 3							
					PARTITE DI GIRO							
					Categoria 1 - PARTITE DI GIRO							
3	1	74	10	1988	DEP. CAUZIONALE S.I.O.T.	25,82	0,00	25,82	0,00	25,82	25,82	0,00
3	1	74	0	2010	DEP. CAUZIONALI ED A GARANZIA	200.000,00	0,00	200.000,00	0,00	200.000,00	200.000,00	0,00
					Totale Capitolo 74	200.025,82	0,00	200.025,82	0,00	200.025,82	200.025,82	0,00
3	1	76	5	2003	CAPARRA VENDITA TERRENI	619,20	0,00	619,20	0,00	619,20	619,20	0,00
3	1	76	5	2004	CAPARRA VENDITA TERRENI	2.354,80	0,00	2.354,80	0,00	2.354,80	2.354,80	0,00
3	1	76	6	2004	CONTR. PROGETTAZIONE - D.R.3895/04	377.000,00	0,00	377.000,00	0,00	377.000,00	377.000,00	0,00
3	1	76	5	2005	CAPARRA VENDITA TERRENI	880,00	0,00	880,00	0,00	880,00	880,00	0,00
3	1	76	5	2006	CAPARRA VENDITA TERRENI	1.059,60	0,00	1.059,60	0,00	1.059,60	1.059,60	0,00
3	1	76	5	2007	CAPARRA VENDITA TERRENI	296,00	0,00	296,00	0,00	296,00	296,00	0,00
3	1	76	5	2008	CAPARRA VENDITA TERRENI	2.273,50	0,00	2.273,50	0,00	2.273,50	2.273,50	0,00
3	1	76	5	2009	CAPARRA VENDITA TERRENI	800,00	0,00	800,00	0,00	800,00	800,00	0,00
3	1	76	1	2011	GESTIONE ORDINARIA	30.800,00	0,00	30.800,00	0,00	30.800,00	30.800,00	0,00
3	1	76	4	2011	CAPARRA ACQUISTO TERRENI	350,00	0,00	350,00	0,00	350,00	350,00	0,00
3	1	76	1	2012	GESTIONE ORDINARIA	719,82	0,00	719,82	0,00	719,82	719,82	0,00
3	1	76	4	2012	CAPARRA ACQUISTO TERRENI	300,00	0,00	300,00	0,00	300,00	300,00	0,00
3	1	76	1	2013	GESTIONE ORDINARIA	3.014,42	0,00	3.014,42	0,00	3.014,42	3.014,42	0,00
3	1	76	2	2013	GESTIONE I.V.A.	14.713,40	0,00	14.713,40	14.713,40	0,00	14.713,40	0,00
					Totale Capitolo 76	435.180,74	0,00	435.180,74	14.713,40	420.467,34	435.180,74	0,00
3	1	78	0	2013	RITENUTE PER ONERI FISCALI	30.848,43	0,00	30.848,43	30.848,43	0,00	30.848,43	0,00
					Totale Capitolo 78	30.848,43	0,00	30.848,43	30.848,43	0,00	30.848,43	0,00
3	1	79	0	2013	RITENUTE PER CONTRIBUTI ASSICURATIVI E PREVIDENZIALI	25.890,22	0,00	25.890,22	25.737,62	152,60	25.890,22	0,00

Bilancio Uscite Residui

Esercizio 2014

Titolo	Categoria	Capitolo	Articolo	Anno	Descrizione	Spese previste			Spese Impegnate			Differenza
						Previsione	Variazioni	Previsione assestata	Pagate	Da pagare	Totale	
						Euro	Euro	Euro	Euro	Euro	Euro	
					<i>Totale Capitolo 79</i>	25.890,22	0,00	25.890,22	25.737,62	152,60	25.890,22	0,00
					<i>Totale Categoria 1</i>	691.945,21	0,00	691.945,21	71.299,45	620.645,76	691.945,21	0,00
					<i>Totale Titolo 3</i>	691.945,21	0,00	691.945,21	71.299,45	620.645,76	691.945,21	0,00
					<i>Totale Uscite Residui</i>	11.113.792,10	0,00	11.113.792,10	3.168.709,99	7.809.363,64	10.978.073,63	135.718,47

CONSORZIO DI BONIFICA PIANURA ISONTINA

**CONTO CONSUNTIVO
DELL'ESERCIZIO FINANZIARIO**

2014

**E N T R A T E
COMPETENZA**

Elenco Esercizio 2014

Bilancio Entrate Competenza

Titolo	Categoria	Capitolo	Articolo	Descrizione	Entrate previste			Entrate Accertate			Differenza
					Previsione	Variazioni	Previsione assestata	Incassate	Da incassare	Totale	
					Euro	Euro	Euro	Euro	Euro	Euro	
		0	0	AVANZO DI AMMINISTRAZIONE 2013	0,00	13.473,95	13.473,95	0,00	0,00	0,00	
				Titolo 1 ENTRATE CORRENTI							
				Categoria 1 ENTRATE PATRIMONIALI							
1	1	1	0	INTERESSI ATTIVI	65.000,00	-15.000,00	50.000,00	42.415,90	0,00	42.415,90	7.584,10
1	1	2	0	AFFITTI REALI E FIGURATIVI	1.000,00	-1.000,00	0,00	0,00	0,00	0,00	0,00
1	1	3	0	PROVENTI PATRIMONIALI DIVERSI	230.000,00	-10.000,00	220.000,00	210.129,86	7.290,45	217.420,31	2.579,69
				Totale Categoria 1	296.000,00	-26.000,00	270.000,00	252.545,76	7.290,45	259.836,21	10.163,79
				Categoria 2 CONTRIBUENZA CONSORTILE							
1	2	4	0	CONTRIBUTI CONSORTILI	1.560.000,00	0,00	1.560.000,00	1.262.895,92	285.360,07	1.548.255,99	11.744,01
1	2	5	0	CONTRIBUTI DA UTENZE DIVERSE	349.000,00	0,00	349.000,00	263.271,03	133.046,00	396.317,03	-47.317,03
1	2	5	1	CORRISPETTIVO EDIPOWER CONV.NE DD. 1/9/83 (EX BASSA ISONTINA)	180.000,00	0,00	180.000,00	151.407,96	49.779,37	201.187,33	-21.187,33
1	2	5	2	CORRISPETTIVO FANTONI UTILIZZO CANALE PRINCIPALE (EX CORMON.)	145.000,00	0,00	145.000,00	101.965,35	49.901,25	151.866,60	-6.866,60
1	2	5	3	CORRISPETTIVO PATT CENTRALE PRESA DI GORIZIA	20.000,00	0,00	20.000,00	9.897,72	30.615,87	40.513,59	-20.513,59
1	2	5	4	CORRISPETTIVO ELETTROSTUDIO CENTRALE SAN POLO	4.000,00	0,00	4.000,00	0,00	2.749,51	2.749,51	1.250,49
				Totale Categoria 2	1.909.000,00	0,00	1.909.000,00	1.526.166,95	418.406,07	1.944.573,02	-35.573,02
				Categoria 3 RECUPERI ED ENTRATE DIVERSE							

Elenco Esercizio 2014

Bilancio Entrate Competenza

Titolo	Categoria	Capitolo	Articolo	Descrizione	Entrate previste			Entrate Accertate			Differenza
					Previsione	Variazioni	Previsione assestata	Incassate	Da incassare	Totale	
					Euro	Euro	Euro	Euro	Euro	Euro	Euro
1	3	6	0	DIRITTI CATASTALI	3.000,00	0,00	3.000,00	0,00	3.003,00	3.003,00	-3,00
1	3	7	0	PROVENTI PER CONCORSO E RIMBORSI SPESE	400.000,00	0,00	400.000,00	341.306,71	59.735,00	401.041,71	-1.041,71
1	3	7	1	MANUTENZIONE OPERE PUBBLICHE DI BONIFICA - B.I. 011/12	102.000,00	0,00	102.000,00	102.555,19	0,00	102.555,19	-555,19
1	3	7	2	MANUTENZIONE OPERE PUBBLICHE DI BONIFICA - B.I. 012/13	198.000,00	0,00	198.000,00	197.929,76	0,00	197.929,76	70,24
1	3	7	3	CORRISPETTIVO MANUTENZIONE AREE VERDI	100.000,00	0,00	100.000,00	40.821,76	59.735,00	100.556,76	-556,76
1	3	8	0	CONTRAVVENZIONI ED AMMENDE	0,00	0,00	0,00	0,00	0,00	0,00	0,00
1	3	9	0	RITENUTE E RECUPERI RELATIVI AL PERSONALE	24.000,00	0,00	24.000,00	26.752,09	8.068,59	34.820,68	-10.820,68
1	3	10	0	ENTRATE VARIE E RIMBORSI	998.000,00	27.526,05	1.025.526,05	1.021.112,94	14.978,99	1.036.091,93	-10.565,88
1	3	10	1	RIMBORSI DIVERSI	30.800,00	27.526,05	58.326,05	58.993,52	2.449,44	61.442,96	-3.116,91
1	3	10	2	CONTRIBUTO REGIONALE LR 1/2005 ART. 52 - RISTRUTTURAZIONE SEDE	50.000,00	0,00	50.000,00	50.000,00	0,00	50.000,00	0,00
1	3	10	3	CONTRIBUTO REGIONALE LR 1/2007 AMMODERNAMENTO OO.PP. - 2007	423.000,00	0,00	423.000,00	422.705,50	0,00	422.705,50	294,50
1	3	10	4	CONTRIBUTO REGIONALE LR 1/2007 AMMODERNAMENTO OO.PP. - 2008	396.800,00	0,00	396.800,00	396.785,00	0,00	396.785,00	15,00
1	3	10	5	CONTRIBUTO REGIONALE RISTRUTTURAZIONE IDROVORA SACCHETTI	15.400,00	0,00	15.400,00	15.400,00	0,00	15.400,00	0,00
1	3	10	6	RECUPERO I.V.A. SU ACQUISTI	25.000,00	0,00	25.000,00	24.872,90	0,00	24.872,90	127,10
1	3	10	7	RIMBORSO EDIPOWER I.M.U. CENTRALI IDROELETTRICHE	7.000,00	0,00	7.000,00	0,00	8.693,87	8.693,87	-1.693,87
1	3	10	8	CONTRIBUTO GSE	50.000,00	0,00	50.000,00	52.356,02	3.835,68	56.191,70	-6.191,70
Totale Categoria 3					1.425.000,00	27.526,05	1.452.526,05	1.389.171,74	85.785,58	1.474.957,32	-22.431,27

Elenco Esercizio 2014

Bilancio Entrate Competenza

Titolo	Categoria	Capitolo	Articolo	Descrizione	Entrate previste			Entrate Accertate			Differenza
					Previsione	Variazioni	Previsione assestata	Incassate	Da incassare	Totale	
					Euro	Euro	Euro	Euro	Euro	Euro	
				Categoria 4 RECUPERO SPESE GENERALI E ONERI DI FINANZIAMENTO							
1	4	11	0	ACCREDITO DI SPESE GENERALI E/O DI AMMINISTRAZIONE SU OPERE IN CONCESSIONE	420.000,00	-200.000,00	220.000,00	209.697,16	0,00	209.697,16	10.302,84
1	4	11	1	RECUPERO SPESE GENERALI B.I. 016/07 - BACINO N. 14 II° STR.	3.300,00	-2.300,00	1.000,00	688,80	0,00	688,80	311,20
1	4	11	2	RECUPERO SPESE GENERALI B.I. 041/07 - BACINO N. 14 III° STR.	10.000,00	54.800,00	64.800,00	64.766,23	0,00	64.766,23	33,77
1	4	11	3	RECUPERO SPESE GENERALI B.I. 011/11 - MANUTENZIONE APPALTO	11.500,00	300,00	11.800,00	11.755,57	0,00	11.755,57	44,43
1	4	11	4	RECUPERO SPESE GENERALI B.I. 011/12 - MANUTENZIONE APPALTO	40.000,00	-22.000,00	18.000,00	17.585,81	0,00	17.585,81	414,19
1	4	11	5	RECUPERO SPESE GENERALI B.I. 012/13 - MANUTENZIONE SFALCIO	28.000,00	700,00	28.700,00	28.600,85	0,00	28.600,85	99,15
1	4	11	6	RECUPERO SPESE GENERALI B.I. 020/05 - COLLINE I INT.	97.000,00	-85.000,00	12.000,00	10.717,91	0,00	10.717,91	1.282,09
1	4	11	7	RECUPERO SPESE GENERALI B.I. 029/05 - COLLINE II INT.	62.100,00	-35.100,00	27.000,00	21.102,12	0,00	21.102,12	5.897,88
1	4	11	8	RECUPERO SPESE GENERALI B.I. 034/08 - COLLINE III INT.	79.600,00	-79.600,00	0,00	0,00	0,00	0,00	0,00
1	4	11	9	RECUPERO SPESE GENERALI FIN. 24 CCIAA - BY PASS	60.000,00	-15.000,00	45.000,00	43.695,88	0,00	43.695,88	1.304,12
1	4	11	10	RECUPERO SPESE GENERALI B.I. 045/07 - DOLGA KRONA	28.500,00	-28.500,00	0,00	0,00	0,00	0,00	0,00
1	4	11	11	RECUPERO SPESE GENERALI B.I. 011/13 - MANUTENZIONE APPALTO	0,00	11.000,00	11.000,00	10.363,54	0,00	10.363,54	636,46
1	4	11	12	RECUPERO SPESE GENERALI FIN. 14 CCIAA - COMPL. BAC. N. 1 E 3	0,00	500,00	500,00	314,94	0,00	314,94	185,06
1	4	11	13	RECUPERO SPESE GENERALI B.I. 030/08 - TRASFORMAZIONE IRRIGUA BACINO N. 13 - 2° STR.	0,00	200,00	200,00	105,51	0,00	105,51	94,49

Elenco Esercizio 2014

Bilancio Entrate Competenza

Titolo	Categoria	Capitolo	Articolo	Descrizione	Entrate previste			Entrate Accertate			Differenza
					Previsione	Variazioni	Previsione assestata	Incassate	Da incassare	Totale	
					Euro	Euro	Euro	Euro	Euro	Euro	
1	4	12	0	ACCREDITO DI ONERI DI FINANZIAMENTO SU OPERE IN CONCESSIONE	0,00	0,00	0,00	0,00	0,00	0,00	0,00
				<i>Totale Categoria 4</i>	420.000,00	-200.000,00	220.000,00	209.697,16	0,00	209.697,16	10.302,84
				<i>Totale Titolo 1</i>	4.050.000,00	-198.473,95	3.851.526,05	3.377.581,61	511.482,10	3.889.063,71	-37.537,66
				Titolo 2							
				ENTRATE IN CONTO CAPITALE							
				Categoria 1 IMMOBILIZZAZIONI MATERIALI E IMMATERIALI							
2	1	13	0	BENI IMMOBILI	150.000,00	0,00	150.000,00	23.715,00	0,00	23.715,00	126.285,00
2	1	14	0	BENI MOBILI	0,00	0,00	0,00	0,00	0,00	0,00	0,00
2	1	15	0	IMMOBILIZZAZIONI IMMATERIALI	0,00	0,00	0,00	0,00	0,00	0,00	0,00
				<i>Totale Categoria 1</i>	150.000,00	0,00	150.000,00	23.715,00	0,00	23.715,00	126.285,00
				Categoria 2 TITOLI E PARTECIPAZIONI							
2	2	16	0	TITOLI	2.000.000,00	0,00	2.000.000,00	0,00	1.000.000,00	1.000.000,00	1.000.000,00
2	2	17	0	PARTECIPAZIONI PATRIMONIALI O AZIONARIE	0,00	0,00	0,00	0,00	0,00	0,00	0,00
2	2	18	0	ALTRI VALORI MOBILIARI	0,00	0,00	0,00	0,00	0,00	0,00	0,00
				<i>Totale Categoria 2</i>	2.000.000,00	0,00	2.000.000,00	0,00	1.000.000,00	1.000.000,00	1.000.000,00
				Categoria 3 ESECUZIONE OO.PP. IRRIGUE E DI RICOSTITUZIONE AMBIENTALE IN CONCESSIONE E DELEGAZIONE INTERSOGETTIVA							
2	3	19	0	CONCORSI E CONTRIBUTI PUBBLICI PER ESECUZIONE OPERE E LAVORI	76.805,66	0,00	76.805,66	53.763,96	23.041,70	76.805,66	0,00

Elenco Esercizio 2014

Bilancio Entrate Competenza

Titolo	Categoria	Capitolo	Articolo	Descrizione	Entrate previste			Entrate Accertate			Differenza
					Previsione	Variazioni	Previsione assestata	Incassate	Da incassare	Totale	
					Euro	Euro	Euro	Euro	Euro	Euro	
2	3	19	1	Risoluzione interferenze - S.S. n. 56	76.805,66	0,00	76.805,66	53.763,96	23.041,70	76.805,66	0,00
2	3	20	0	QUOTA A CARICO PROPRIETA' PER ESECUZIONE LAVORI	0,00	0,00	0,00	0,00	0,00	0,00	0,00
Totale Categoria 3					76.805,66	0,00	76.805,66	53.763,96	23.041,70	76.805,66	0,00
Categoria 4 ESECUZIONE OO.PP. DI DIFESA IDRAULICA E TUTELA DEL TERRITORIO IN CONCESSIONE E DELEGAZIONE INTERSOGETTIVA											
2	4	21	0	CONCORSI E CONTRIBUTI PUBBLICI PER ESECUZIONE OPERE E LAVORI	0,00	0,00	0,00	0,00	0,00	0,00	0,00
2	4	22	0	QUOTA A CARICO PROPRIETA' PER ESECUZIONE LAVORI	0,00	0,00	0,00	0,00	0,00	0,00	0,00
Totale Categoria 4					0,00	0,00	0,00	0,00	0,00	0,00	0,00
Categoria 5 ESECUZIONE OO.PP. DI MANUTENZIONE E MIGLIORAMENTO DEL PATRIMONIO IN CONCESSIONE E DELEGAZIONE INTERSOGETTIVA											
2	5	23	0	CONCORSI E CONTRIBUTI PUBBLICI PER ESECUZIONE OPERE E LAVORI	852.399,35	0,00	852.399,35	42.619,97	809.779,38	852.399,35	0,00
2	5	23	1	Manutenzione OO.PP. Bonifica - B.I. 011/14 (appalto)	430.399,35	0,00	430.399,35	21.519,97	408.879,38	430.399,35	0,00
2	5	23	2	Manutenzione OO.PP. Bonifica - B.I. 012/14 (sfalcio)	222.000,00	0,00	222.000,00	11.100,00	210.900,00	222.000,00	0,00
2	5	23	3	Pronto intervento Canale Principale Adduttore - B.I. 013/14	200.000,00	0,00	200.000,00	10.000,00	190.000,00	200.000,00	0,00
2	5	24	0	QUOTA A CARICO PROPRIETA' PER ESECUZIONE LAVORI	13.314,27	0,00	13.314,27	13.314,27	0,00	13.314,27	0,00
2	5	24	1	Manutenzione OO.PP. Bonifica - B.I. 011/14 (appalto)	8.783,66	0,00	8.783,66	8.783,66	0,00	8.783,66	0,00
2	5	24	2	Manutenzione OO.PP. Bonifica - B.I. 012/14 (appalto)	4.530,61	0,00	4.530,61	4.530,61	0,00	4.530,61	0,00
Totale Categoria 5					865.713,62	0,00	865.713,62	55.934,24	809.779,38	865.713,62	0,00

Elenco Esercizio 2014

Bilancio Entrate Competenza

Titolo	Categoria	Capitolo	Articolo	Descrizione	Entrate previste			Entrate Accertate			Differenza
					Previsione	Variazioni	Previsione assestata	Incassate	Da incassare	Totale	
					Euro	Euro	Euro	Euro	Euro	Euro	
				Categoria 6 OPERAZIONI DI FINANZIAMENTO							
2	6	25	0	ANTICIPAZIONI SU APERTURE DI CREDITO	0,00	0,00	0,00	0,00	0,00	0,00	0,00
2	6	26	0	RISCOSSIONI DI MUTUI	0,00	0,00	0,00	0,00	0,00	0,00	0,00
2	6	27	0	PRELEVAMENTO DA DEPOSITO	0,00	0,00	0,00	0,00	0,00	0,00	0,00
				Totale Categoria 6	0,00	0,00	0,00	0,00	0,00	0,00	0,00
				Categoria 7 ATTIVITA' DIVERSE							
2	7	28	0	ATTIVITA' PROMOZIONALI E DI SVILUPPO	0,00	2.000,00	2.000,00	0,00	2.000,00	2.000,00	0,00
2	7	29	0	INTERVENTI DI EMERGENZA	0,00	0,00	0,00	0,00	0,00	0,00	0,00
2	7	30	0	STUDI, PROGETTAZIONI ED INTERVENTI DIVERSI	0,00	5.000,00	5.000,00	5.000,00	0,00	5.000,00	0,00
				Totale Categoria 7	0,00	7.000,00	7.000,00	5.000,00	2.000,00	7.000,00	0,00
				Totale Titolo 2	3.092.519,28	7.000,00	3.099.519,28	138.413,20	1.834.821,08	1.973.234,28	1.126.285,00
				Titolo 3							
				PARTITE DI GIRO							
				Categoria 1 PARTITE DI GIRO							
3	1	31	0	DEPOSITI CAUZIONALI ED A GARANZIA	5.000,00	0,00	5.000,00	0,00	993,15	993,15	4.006,85
3	1	32	0	ANTICIPAZIONI FONDO ECONOMATO	5.000,00	0,00	5.000,00	0,00	0,00	0,00	5.000,00
3	1	33	0	ANTICIPAZIONI E RESTITUZIONI C/TERZI	1.000.000,00	0,00	1.000.000,00	201.994,05	17.607,82	219.601,87	780.398,13
3	1	33	1	GESTIONE ORDINARIA	860.000,00	0,00	860.000,00	97.831,73	0,00	97.831,73	762.168,27

Elenco Esercizio 2014

Bilancio Entrate Competenza

Titolo	Categoria	Capitolo	Articolo	Descrizione	Entrate previste			Entrate Accertate			Differenza
					Previsione	Variazioni	Previsione assestata	Incassate	Da incassare	Totale	
					Euro	Euro	Euro	Euro	Euro	Euro	
3	1	33	2	GESTIONE I.V.A.	130.000,00	0,00	130.000,00	103.289,92	17.607,82	120.897,74	9.102,26
3	1	33	3	CAPARRA ACQUISTO TERRENI	10.000,00	0,00	10.000,00	872,40	0,00	872,40	9.127,60
3	1	34	0	TRATTAMENTO DI FINE-RAPPORTO E PENSIONI ENPAIA	100.000,00	0,00	100.000,00	73.423,45	19,28	73.442,73	26.557,27
3	1	35	0	RITENUTE PER ONERI FISCALI	300.000,00	0,00	300.000,00	223.014,18	653,28	223.667,46	76.332,54
3	1	36	0	RITENUTE PER CONTRIBUTI ASSICURATIVI E PREVIDENZIALI	100.000,00	0,00	100.000,00	80.961,20	0,00	80.961,20	19.038,80
3	1	37	0	GESTIONE OPERE IDRAULICHE DI III CATEGORIA	0,00	0,00	0,00	0,00	0,00	0,00	0,00
3	1	38	0	ALTRE GESTIONI	0,00	0,00	0,00	0,00	0,00	0,00	0,00
				Totale Categoria 1	1.510.000,00	0,00	1.510.000,00	579.392,88	19.273,53	598.666,41	911.333,59
				Totale Titolo 3	1.510.000,00	0,00	1.510.000,00	579.392,88	19.273,53	598.666,41	911.333,59
				Totale Entrate Competenza	8.652.519,28	-178.000,00	8.474.519,28	4.095.387,69	2.365.576,71	6.460.964,40	2.000.080,93

CONSORZIO DI BONIFICA PIANURA ISONTINA

*** * ***

**CONTO CONSUNTIVO
DELL'ESERCIZIO FINANZIARIO**

2 0 1 4

*** * ***

**U S C I T E
COMPETENZA**

Elenco Esercizio 2014

Bilancio Uscite Competenza

Titolo	Categoria	Capitolo	Articolo	Descrizione	Spese previste			Spese Impegnate			Differenza
					Previsione	Variazioni	Previsione assestata	Pagate	Da pagare	Totale	
					Euro	Euro	Euro	Euro	Euro	Euro	
				Titolo 1							
				SPESE CORRENTI							
				Categoria 1 ONERI PATRIMONIALI							
1	1	1	0	MANUTENZIONE SEDE ED IMMOBILI CONSORZIALI	20.000,00	10.000,00	30.000,00	27.753,98	2.246,02	30.000,00	0,00
1	1	2	0	IMPOSTE E TASSE	33.000,00	0,00	33.000,00	31.423,00	1.577,00	33.000,00	0,00
1	1	3	0	AMMORTAMENTO MUTUI	1.151.000,00	0,00	1.151.000,00	250.136,49	899.837,00	1.149.973,49	1.026,51
				Totale Categoria 1	1.204.000,00	10.000,00	1.214.000,00	309.313,47	903.660,02	1.212.973,49	1.026,51
				Categoria 2 FUNZIONAMENTO ORGANI STATUTARI							
1	2	4	0	INDENNITA' DI CARICA E RIMBORSO AD AMMINISTRATORI E REVISORI DEI CONTI	56.000,00	-3.000,00	53.000,00	40.025,38	10.751,92	50.777,30	2.222,70
1	2	5	0	ONERI PREVIDENZIALI, ASSICURATIVI ED IRAP	11.000,00	-2.000,00	9.000,00	6.039,31	2.960,69	9.000,00	0,00
1	2	6	0	SPESE ED ONERI DERIVANTI DA PROCEDURE ED OPERAZIONI ELETTORALI	25.000,00	-9.500,00	15.500,00	15.494,98	0,00	15.494,98	5,02
				Totale Categoria 2	92.000,00	-14.500,00	77.500,00	61.559,67	13.712,61	75.272,28	2.227,72
				Categoria 3 SPESE PERSONALE D'UFFICIO							
1	3	7	0	TRATTAMENTO DI PENSIONE	0,00	0,00	0,00	0,00	0,00	0,00	0,00
1	3	8	0	RETRIBUZIONE ED EMOLUMENTI STRAORDINARI AL PERSONALE D'UFFICIO	325.000,00	0,00	325.000,00	324.616,92	0,00	324.616,92	383,08
1	3	9	0	EMOLUMENTI INCENTIVANTI E PREMI DI PRODUZIONE	40.000,00	0,00	40.000,00	0,00	23.077,34	23.077,34	16.922,66

Elenco Esercizio 2014

Bilancio Uscite Competenza

Titolo	Categoria	Capitolo	Articolo	Descrizione	Spese previste			Spese Impegnate			Differenza
					Previsione	Variazioni	Previsione assestata	Pagate	Da pagare	Totale	
					Euro	Euro	Euro	Euro	Euro	Euro	
1	3	10	0	INDENNITA' DI TRASFERTA E RIMBORSI SPESE DI VIAGGIO AL PERSONALE D'UFFICIO	4.000,00	0,00	4.000,00	3.454,60	64,02	3.518,62	481,38
1	3	11	0	ONERI PREVIDENZIALI ED ASSICURATIVI PER IL PERSONALE D'UFFICIO	90.000,00	2.000,00	92.000,00	77.514,38	11.768,83	89.283,21	2.716,79
1	3	12	0	VERSAMENTO IRAP PERSONALE D'UFFICIO	28.000,00	1.500,00	29.500,00	25.172,71	3.890,58	29.063,29	436,71
1	3	13	0	FONDO DI PREVIDENZA PERSONALE IMPIEGATIZIO	14.000,00	0,00	14.000,00	11.447,86	1.789,98	13.237,84	762,16
1	3	14	0	ACCANTONAMENTO DEL TRATTAMENTO DI QUIESCENZA DEL PERSONALE D'UFFICIO	34.000,00	0,00	34.000,00	22.108,87	11.891,13	34.000,00	0,00
1	3	15	0	SPESE CARBURANTI E PER MANUTENZIONE MEZZI DI TRASPORTO	10.000,00	0,00	10.000,00	7.432,51	604,60	8.037,11	1.962,89
				Totale Categoria 3	545.000,00	3.500,00	548.500,00	471.747,85	53.086,48	524.834,33	23.665,67
				Categoria 4 SPESE PER I SERVIZI GENERALI							
1	4	16	0	AFFITTI FIGURATIVI E REALI	0,00	0,00	0,00	0,00	0,00	0,00	0,00
1	4	17	0	GESTIONE E CONSERVAZIONE DEL CATASTO CONSORZIALE	10.000,00	15.000,00	25.000,00	16.870,40	8.129,60	25.000,00	0,00
1	4	18	0	SPESE POSTALI E DI SPEDIZIONE	20.000,00	-10.000,00	10.000,00	3.180,93	37,15	3.218,08	6.781,92
1	4	18	1	SPESE POSTALI E DI SPEDIZIONE	4.000,00	-1.000,00	3.000,00	1.210,68	37,15	1.247,83	1.752,17
1	4	18	2	NOTIFICA SERVITU' LAVORI	16.000,00	-9.000,00	7.000,00	1.970,25	0,00	1.970,25	5.029,75
1	4	19	0	SPESE TELEFONICHE E DI CONNETTIVITÀ TELEMATICA	16.000,00	-3.000,00	13.000,00	11.882,73	0,00	11.882,73	1.117,27
1	4	20	0	SPESE DI CANCELLERIA E MATERIALI DI CONSUMO	6.000,00	-3.000,00	3.000,00	2.419,56	575,02	2.994,58	5,42
1	4	21	0	SPESE DI TIPOGRAFIA, MODULISTICA ED ELABORAZIONI GRAFICHE	2.000,00	0,00	2.000,00	1.438,72	0,00	1.438,72	561,28

Elenco Esercizio 2014

Bilancio Uscite Competenza

Titolo	Categoria	Capitolo	Articolo	Descrizione	Spese previste			Spese Impegnate			Differenza
					Previsione	Variazioni	Previsione assestata	Pagate	Da pagare	Totale	
					Euro	Euro	Euro	Euro	Euro	Euro	
1	4	22	0	ABBONAMENTI A PUBBLICAZIONI TECNICO-GIURIDICHE, A QUOTIDIANI ED ACQUISTO TESTI	5.000,00	-2.000,00	3.000,00	2.274,03	0,00	2.274,03	725,97
1	4	23	0	SPESE DI RAPPRESENTANZA E PER PUBBLICHE RELAZIONI	10.000,00	0,00	10.000,00	8.369,10	738,10	9.107,20	892,80
1	4	24	0	MANUTEZIONE E NOLEGGIO MOBILI E STRUMENTAZIONE D'UFFICIO	15.000,00	10.000,00	25.000,00	20.068,60	4.931,40	25.000,00	0,00
1	4	25	0	PRESTAZIONI ESTERNE, LITI, VERTENZE E SERVIZI	75.000,00	0,00	75.000,00	42.941,64	32.058,36	75.000,00	0,00
1	4	26	0	CONTRIBUTI ASSOCIATIVI E DI FUNZIONAMENTO	60.000,00	10.000,00	70.000,00	59.419,64	8.811,72	68.231,36	1.768,64
1	4	27	0	PULIZIA, CONSUMI ENERGETICI E DI RISCALDAMENTO PER LA SEDE E GLI UFFICI DISTACCATI	40.000,00	0,00	40.000,00	29.559,99	9.267,18	38.827,17	1.172,83
1	4	28	0	SPESE PER SERVIZIO DI TESORERIA E DI ESAZIONE	40.000,00	0,00	40.000,00	31.541,36	8.458,64	40.000,00	0,00
1	4	29	0	SPESE PER PARTITE INESIGIBILI	500,00	0,00	500,00	0,00	500,00	500,00	0,00
1	4	30	0	ASSICURAZIONI SU R.C. E PER COPERTURE GENERALI	54.000,00	0,00	54.000,00	52.755,04	1.244,96	54.000,00	0,00
1	4	31	0	INTERESSI PASSIVI PER ESPOSIZIONI FINANZIARIE	1.000,00	-1.000,00	0,00	0,00	0,00	0,00	0,00
1	4	32	0	IMPOSTE E TASSE TRIBUTARIE	70.000,00	12.000,00	82.000,00	79.401,00	2.599,00	82.000,00	0,00
1	4	33	0	SPESE CASUALI	1.000,00	0,00	1.000,00	341,75	0,00	341,75	658,25
				Totale Categoria 4	425.500,00	28.000,00	453.500,00	362.464,49	77.351,13	439.815,62	13.684,38
1	5	34	0	Categoria 5 PRESTAZIONI PROFESSIONALI PER LAVORI IN DELEGAZIONE INTERSOGETTIVA INCARICHI PROFESSIONALI PER LAVORI IN CONCESSIONE E DELEGAZIONE INTERSOGETTIVA	40.000,00	22.000,00	62.000,00	27.891,57	34.108,43	62.000,00	0,00
				Totale Categoria 5	40.000,00	22.000,00	62.000,00	27.891,57	34.108,43	62.000,00	0,00

Elenco Esercizio 2014

Bilancio Uscite Competenza

Titolo	Categoria	Capitolo	Articolo	Descrizione	Spese previste			Spese Impegnate			Differenza
					Previsione	Variazioni	Previsione assestata	Pagate	Da pagare	Totale	
					Euro	Euro	Euro	Euro	Euro	Euro	
				Categoria 6 SPESE PERSONALE DI CAMPAGNA							
1	6	35	0	RETRIBUZIONE ED EMOLUMENTI STRAORDINARI AL PERSONALE DI CAMPAGNA	430.000,00	-20.000,00	410.000,00	402.179,77	0,00	402.179,77	7.820,23
1	6	36	0	EMOLUMENTI INCENTIVANTI E PREMI DI PRODUZIONE	20.000,00	0,00	20.000,00	0,00	13.333,15	13.333,15	6.666,85
1	6	37	0	INDENNITA' DI TRASFERTA E RIMBORSI SPESE DI VIAGGIO AL PERSONALE DI CAMPAGNA	12.000,00	0,00	12.000,00	9.105,07	510,22	9.615,29	2.384,71
1	6	38	0	ONERI PREVIDENZIALI ED ASSICURATIVI PER IL PERSONALE DI CAMPAGNA	120.000,00	-5.000,00	115.000,00	52.019,35	62.980,65	115.000,00	0,00
1	6	39	0	VERSAMENTO IRAP PERSONALE DI CAMPAGNA	37.000,00	0,00	37.000,00	29.569,80	4.439,36	34.009,16	2.990,84
1	6	40	0	FONDO DI PREVIDENZA PERSONALE DI CAMPAGNA	12.000,00	0,00	12.000,00	0,00	9.963,53	9.963,53	2.036,47
1	6	41	0	ACCANTONAMENTO DEL TRATTAMENTO DI QUIESCENZA DEL PERSONALE DI CAMPAGNA	37.000,00	-2.000,00	35.000,00	27.247,62	4.573,92	31.821,54	3.178,46
1	6	42	0	SPESE CARBURANTI E PER MANUTENZIONE MEZZI DI TRASPORTO	40.000,00	-2.000,00	38.000,00	32.352,81	5.451,78	37.804,59	195,41
				Totale Categoria 6	708.000,00	-29.000,00	679.000,00	552.474,42	101.252,61	653.727,03	25.272,97
				Categoria 7 MANUTENZIONE ED ESERCIZIO OPERE CONSORTILI							
1	7	43	0	SPESE PER L'ENERGIA ELETTRICA	800.000,00	-250.000,00	550.000,00	357.553,66	192.446,34	550.000,00	0,00
1	7	44	0	MANUTENZIONE ED ESERCIZIO DELLE OPERE CONSORTILI	105.000,00	40.000,00	145.000,00	130.371,29	14.628,71	145.000,00	0,00
1	7	45	0	SPESE PER LA PREVENZIONE E LA SICUREZZA	15.000,00	5.000,00	20.000,00	13.898,04	6.101,96	20.000,00	0,00

Elenco Esercizio 2014

Bilancio Uscite Competenza

Titolo	Categoria	Capitolo	Articolo	Descrizione	Spese previste			Spese Impegnate			Differenza
					Previsione	Variazioni	Previsione assestata	Pagate	Da pagare	Totale	
					Euro	Euro	Euro	Euro	Euro	Euro	
1	7	46	0	MAGGIORI SPESE PER LAVORI IN CONCESSIONE E DELEGAZIONE INTERSOGETTIVA	5.000,00	10.000,00	15.000,00	4.662,42	10.337,58	15.000,00	0,00
1	7	47	0	ESERCIZIO E MANUTENZIONE MACCHINE OPERATRICI	90.000,00	10.000,00	100.000,00	97.279,09	2.720,91	100.000,00	0,00
1	7	48	0	RICOSTITUZIONE IMPIANTI MECCANICI	500,00	0,00	500,00	0,00	500,00	500,00	0,00
				Totale Categoria 7	1.015.500,00	-185.000,00	830.500,00	603.764,50	226.735,50	830.500,00	0,00
				Categoria 8 RISERVA							
1	8	49	0	FONDO DI RISERVA	20.000,00	-20.000,00	0,00	0,00	0,00	0,00	0,00
				Totale Categoria 8	20.000,00	-20.000,00	0,00	0,00	0,00	0,00	0,00
				Totale Titolo 1	4.050.000,00	-185.000,00	3.865.000,00	2.389.215,97	1.409.906,78	3.799.122,75	65.877,25
				Titolo 2							
				SPESE IN CONTO CAPITALE							
				Categoria 1 IMMOBILIZZAZIONI MATERIALI ED IMMATERIALI							
2	1	50	0	BENI IMMOBILI	100.000,00	0,00	100.000,00	0,00	0,00	0,00	100.000,00
2	1	51	0	BENI MOBILI	50.000,00	0,00	50.000,00	0,00	23.715,00	23.715,00	26.285,00
2	1	52	0	IMMOBILIZZAZIONI IMMATERIALI	0,00	0,00	0,00	0,00	0,00	0,00	0,00
				Totale Categoria 1	150.000,00	0,00	150.000,00	0,00	23.715,00	23.715,00	126.285,00
				Categoria 2 TITOLI E PARTECIPAZIONI							
2	2	53	0	TITOLI	2.000.000,00	0,00	2.000.000,00	1.000.000,00	0,00	1.000.000,00	1.000.000,00

Elenco Esercizio 2014

Bilancio Uscite Competenza

Titolo	Categoria	Capitolo	Articolo	Descrizione	Spese previste			Spese Impegnate			Differenza
					Previsione	Variazioni	Previsione assestata	Pagate	Da pagare	Totale	
					Euro	Euro	Euro	Euro	Euro	Euro	
				<i>Totale Categoria 6</i>	0,00	0,00	0,00	0,00	0,00	0,00	0,00
				Categoria 7 ATTIVITA' DIVERSE							
2	7	71	0	ATTIVITA' PROMOZIONALI E DI SVILUPPO	0,00	2.000,00	2.000,00	0,00	2.000,00	2.000,00	0,00
2	7	72	0	INTERVENTI DI EMERGENZA	0,00	0,00	0,00	0,00	0,00	0,00	0,00
2	7	73	0	STUDI, PROGETTAZIONI ED INTERVENTI DIVERSI	0,00	5.000,00	5.000,00	0,00	5.000,00	5.000,00	0,00
				<i>Totale Categoria 7</i>	0,00	7.000,00	7.000,00	0,00	7.000,00	7.000,00	0,00
				<i>Totale Titolo 2</i>	3.092.519,28	7.000,00	3.099.519,28	1.000.000,00	973.234,28	1.973.234,28	1.126.285,00
				Titolo 3 PARTITE DI GIRO							
				Categoria 1 PARTITE DI GIRO							
3	1	74	0	DEPOSITI CAUZIONALI E DI GARANZIA	5.000,00	0,00	5.000,00	993,15	0,00	993,15	4.006,85
3	1	75	0	ANTICIPAZIONI FONDO ECONOMATO	5.000,00	0,00	5.000,00	0,00	0,00	0,00	5.000,00
3	1	76	0	ANTICIPAZIONI E RESTITUZIONI C/TERZI	1.000.000,00	0,00	1.000.000,00	202.662,14	16.939,73	219.601,87	780.398,13
3	1	76	1	GESTIONE ORDINARIA	860.000,00	0,00	860.000,00	94.697,10	3.134,63	97.831,73	762.168,27
3	1	76	2	GESTIONE I.V.A.	130.000,00	0,00	130.000,00	107.965,04	12.932,70	120.897,74	9.102,26
3	1	76	3	CAPARRA ACQUISTO TERRENI	10.000,00	0,00	10.000,00	0,00	872,40	872,40	9.127,60
3	1	77	0	TRATTAMENTO DI FINE RAPPORTO E PENSIONI ENPAIA	100.000,00	0,00	100.000,00	73.442,73	0,00	73.442,73	26.557,27
3	1	78	0	RITENUTE PER ONERI FISCALI	300.000,00	0,00	300.000,00	201.467,44	22.200,02	223.667,46	76.332,54
3	1	79	0	RITENUTE PER CONTRIBUTI ASSICURATIVI E PREVIDENZIALI	100.000,00	0,00	100.000,00	57.546,49	23.414,71	80.961,20	19.038,80

Elenco Esercizio 2014

Bilancio Uscite Competenza

Titolo	Categoria	Capitolo	Articolo	Descrizione	Spese previste			Spese Impegnate			Differenza
					Previsione	Variazioni	Previsione assestata	Pagate	Da pagare	Totale	
					Euro	Euro	Euro	Euro	Euro	Euro	Euro
3	1	80	0	GESTIONE OPERE IDRAULICHE DI III CATEGORIA	0,00	0,00	0,00	0,00	0,00	0,00	0,00
3	1	81	0	ALTRE GESTIONI	0,00	0,00	0,00	0,00	0,00	0,00	0,00
				<i>Totale Categoria 1</i>	1.510.000,00	0,00	1.510.000,00	536.111,95	62.554,46	598.666,41	911.333,59
				<i>Totale Titolo 3</i>	1.510.000,00	0,00	1.510.000,00	536.111,95	62.554,46	598.666,41	911.333,59
				<i>Totale Uscite Competenza</i>	8.652.519,28	-178.000,00	8.474.519,28	3.925.327,92	2.445.695,52	6.371.023,44	2.103.495,84